MPRESSO EM 08/07/97 - 15:42:01 HS - DESAL-RITA DBCBA34F/8899084

ANCO CENTRAL DO BRASIL - DEINF RCIF6403 - RELATORI
CADASTRO DE INSTITUICOES FINANCEIRAS
---------- SITUACAO: EM FUNCIONAMENTO NORMAL ------ DATA CONSULTADA: 08/0

TIPO: FUNDO DE RENDA FIXA - CAPITAL ESTRANGEIRO

GC: 73.839.383 NOME: ICATU IV FUNDO DE RENDA FIXA - CAPITAL ESTRANGEIRO SIGLA: IC
NDERECO: AV. PRESIDENTE WILSON, 231 - 2 ANDAR MUNIC.: RIO DE JANEIRO

GC: 73.839.367 NOME: ICATU V FUNDO DE RENDA FIXA - CAPITAL ESTRANGEIRO SIGLA: IC
NDERECO: AVENIDA PRESIDENTE WILSON, 231- 2 ANDAR MUNIC.: RIO DE JANEIRO

GC: 73.947.277 NOME: ICATU VIII FUNDO DE RENDA FIXA - CAPITAL ESTRANGEIRO SIGLA: IC
NDERECO: AV. PRES. WILSON, 231 - 2 ANDAR (PARTE) MUNIC.: RIO DE JANEIRO

GC: 74.165.630 NOME: ICATU XII FUNDO DE RENDA FIXA - CAPITAL ESTRANGEIRO SIGLA: IC
NDERECO: AV. PRESIDENTE WILSON, 231 - 2 ANDAR (PARTE) MUNIC.: RIO DE JANEIRO

GC: 00.077.844 NOME: INDOSUEZ - TCW - FUNDO DE RENDA FIXA - CAPITAL ESTRANGEIRO SIGLA: IN
NDERECO: AVENIDA PAULISTA, 37 - 12. ANDAR MUNIC.: SAO PAULO

GC: 71.738.140 NOME: ING-BRASIL - FUNDO DE RENDA FIXA - CAPITAL ESTRANGEIRO SIGLA: IN
NDERECO: AV. BRIGADEIRO FARIA LIMA, 3064-10 ANDAR MUNIC.: SAO PAULO

GC: 71.734.370 NOME: ING-GUILDER-FUNDO DE RENDA FIXA-CAPITAL ESTRANGEIRO SIGLA: IN
NDERECO: AV.BRIGADEIRO FARIA LIMA, 3064 - 10 ANDAR MUNIC.: SAO PAULO

GC: 73.818.171 NOME: INTERNATIONAL CAPITAL GROWTH FUND-FDO RENDA FIXA-CAP.ESTRANG SIGLA: IN
NDERECO: AVENIDA BRIGADEIRO FARIA LIMA, 2000 - 5.ANDAR MUNIC.: SAO PAULO

GC: 71.734.867 NOME: JPMSL FUNDO DE RENDA FIXA-CAPITAL ESTRANGEIRO SIGLA: JP
NDERECO: AVENIDA PAULISTA, 1294 - 7.ANDAR MUNIC.: SAO PAULO

GC: 00.099.505 NOME: KINNELON FUNDO DE RENDA FIXA - CAPITAL ESTRANGEIRO SIGLA: KI
NDERECO: AVENIDA PAULISTA, 37 -20.ANDAR MUNIC.: SAO PAULO

GC: 73.142.572 NOME: LEVERAGE INVESTMENT FUNDO DE RENDA FIXA-CAPITAL ESTRANGEIRO SIGLA: PE
NDERECO: ALAMEDA SANTOS, 1940 - 3. ANDAR MUNIC.: SAO PAULO

GC: 73.694.804 NOME: LIBERAL FIX FUNDO DE RENDA FIXA - CE SIGLA: LI
NDERECO: RUA DO CARMO, 7 - 5. E 8. ANDARES - PARTE MUNIC.: RIO DE JANEIRO

GC: 74.507.229 NOME: LINEAR FUNDO DE RENDA FIXA - CAPITAL ESTRANGEIRO SIGLA: LI
NDERECO: RUA ARIZONA, N.1366-7.ANDAR-CJ.72 MUNIC.: SAO PAULO

GC: 73.937.617 NOME: LLOYDS FOREIGNER-FUNDO LLOYDS DE RENDA FIXA-CAP.ESTRANGEIRO SIGLA: LL
NDERECO: AVENIDA BRIGADEIRO FARIA LIMA, 2020- 11.ANDAR MUNIC.: SAO PAULO

GC: 97.515.050 NOME: LLOYDS GLOBAL -FUNDO DE RENDA FIXA -CAPITAL ESTRANGEIRO SIGLA: LL
NDERECO: AV.BRIGADEIRO FARIA LIMA, N.2020-11.ANDAR(PARTE) MUNIC.: SAO PAULO

GC: 73.839.250 NOME: LUXOR FUNDO DE RENDA FIXA CAPITAL ESTRANGEIRO SIGLA: LU
NDERECO: AV. PRESIDENTE WILSON, 231 - 28. ANDAR (PARTE) MUNIC.: RIO DE JANEIRO

GC: 42.473.488 NOME: MASTER FUNDO DE RENDA FIXA CAPITAL ESTRANGEIRO SIGLA: MA
NDERECO: RUA ALEXANDRE DUMAS 2200 MUNIC.: SAO PAULO

GC: 00.217.655 NOME: MATRIX ALPHA FUNDO DE RENDA FIXA - CAPITAL ESTRANGEIRO SIGLA: MA
NDERECO: AVENIDA PAULISTA, 1842 - TORRE NORTE - 4. ANDAR MUNIC.: SAO PAULO

GC: 00.217.654 NOME: MATRIX BETA FUNDO DE RENDA FIXA - CAPITAL ESTRANGEIRO SIGLA: MA
NDERECO: AVENIDA PAULISTA, 1842 - TORRE NORTE - 4.ANDAR MUNIC.: SAO PAULO

GC: 73.784.779 NOME: MATRIX FUNDO DE RENDA FIXA-CAPITAL ESTRANGEIRO SIGLA: MA
NDERECO: AVENIDA PAULISTA, 4.ANDAR-TORRE NORTE MUNIC.: SAO PAULO

GC: 00.217.884 NOME: MATRIX GAMA FUNDO DE RENDA FIXA CAPITAL ESTRANGEIRO SIGLA: MA
NDERECO: AVENIDA PAULISTA, 1842-4.ANDAR-TORRE NORTE MUNIC.: SAO PAULO

GC: 00.016.962 NOME: MATRIX T FUNDO DE RENDA FIXA CAPITAL ESTRANGEIRO SIGLA: MA
NDERECO: AVENIDA PAULISTA, 1842 TORRE NORTE, 4.ANDAR MUNIC.: SAO PAULO

IMPRESSO EM 08/07/97 - 15:42:01 HS - DESAL-RITA DBCBA34F/8899084

BANCO CENTRAL DO BRASIL - DEINF RCIF6403 - RELATORI
CADASTRO DE INSTITUICOES FINANCEIRAS
---------- SITUACAO: EM FUNCIONAMENTO NORMAL ------ DATA CONSULTADA: 08/(

TIPO: FUNDO DE RENDA FIXA - CAPITAL ESTRANGEIRO

CGC: 01.792.812 NOME: MAUI FUNDO DE RENDA FIXA CAPITAL ESTRANGEIRO SIGLA: MI
ENDERECO: AV. PAULISTA, 37, 12 A. MUNIC.: SAO PAULO

CGC: 73.853.129 NOME: MONTANA FUNDO DE RENDA FIXA CAPITAL ESTRANGEIRO SIGLA: MO
ENDERECO: RUA PADRE JOAO MANUEL, 923 - 8. A. MUNIC.: SAO PAULO

CGC: 74.165.648 NOME: NORCHEM GAMMA FUNDO DE RENDA FIXA - CAPITAL ESTRANGEIRO SIGLA: NO
ENDERECO: AV. PAULISTA, 1842 - 13. ANDAR - TORRE NORTE MUNIC.: SAO PAULO

CGC: 71.739.106 NOME: NORCHEM-FUNDO DE RENDA FIXA-CAPITAL ESTRANGEIRO SIGLA: NO
ENDERECO: AVENIDA PAULISTA, 1842-13.ANDAR-TORRE NORTE MUNIC.: SAO PAULO

CGC: 74.636.796 NOME: NTN CAPITAL SERIES "A"1994 FDO DE RENDA FIXA CAP.ESTRANGEIRO SIGLA: NT
ENDERECO: AVENIDA PAULISTA, 1106-6.ANDAR MUNIC.: SAO PAULO

CGC: 73.818.122 NOME: PATRIMONIO FOREIGN FUND 1-FDO RENDA FIXA-CAPITAL ESTRANGEIRO SIGLA: PA
ENDERECO: AVENIDA BRIGADEIRO FARIA LIMA, 2000 - 5 ANDAR MUNIC.: SAO PAULO

CGC: 96.538.319 NOME: PATRIMONIO FOREIGN FUND 3 - FUNDO DE RENDA FIXA-CAP.ESTRANG. SIGLA: PA
ENDERECO: AVENIDA BRIGADEIRO FARIA LIMA, 2000 - 5. ANDAR MUNIC.: SAO PAULO

CGC: 69.259.083 NOME: PATRIMONIO FOREING FUND 5 - FDO DE RENDA FIXA CAP.ESTRANG. SIGLA: PA
ENDERECO: AV. PAULISTA, 37, 12 A. MUNIC.: SAO PAULO

CGC: 00.077.708 NOME: PONTUAL FUNDO DE RENDA FIXA CAPITAL ESTRANGEIRO SIGLA: PO
ENDERECO: AVENIDA PAULISTA 2439 6 ANDAR MUNIC.: SAO PAULO

CGC: 71.734.693 NOME: RED FLAME - FDO DE RENDA FIXA CAPITAL ESTRANGEIRO SIGLA: RE
ENDERECO: RUA FUNCHAL, 160 - 5.ANDAR MUNIC.: SAO PAULO

CGC: 00.180.996 NOME: S.L.T.FUNDO DE RENDA FIXA CAPITAL ESTRANGEIRO SIGLA: S.
ENDERECO: AVENDIA PAULISTA, 2100 MUNIC.: SAO PAULO

CGC: 71.739.429 NOME: SAFRA FIX-FUNDO DE RENDA FIXA DE CAPITAL ESTRANGEIRO SIGLA: SA
ENDERECO: AVENIDA PAULISTA, 2100-19.ANDAR MUNIC.: SAO PAULO

CGC: 86.945.904 NOME: SAFRA PLUS-FUNDO DE RENDA FIXA-CAPITAL ESTRANGEIRO SIGLA: SA
ENDERECO: AVENIDA PAULISTA, 2100 MUNIC.: SAO PAULO

CGC: 74.054.529 NOME: SANTANDER INVESTMENT HEDGE FUNDO DE RENDA FIXA CAP.ESTRANG. SIGLA: SA
ENDERECO: RUA FUNCHAL, 160 - 5.ANDAR MUNIC.: SAO PAULO

CGC: 74.042.433 NOME: SHEKEL FUNDO DE RENDA FIXA - CAPITAL ESTRANGEIRO SIGLA: SH
ENDERECO: AV. PRESIDENTE WILSON, 231 - 28. ANDAR MUNIC.: RIO DE JANEIRO

CGC: 71.734.594 NOME: SOCIMER FIXED INCOME BRAZILIAN FUND-FDO DE RF-CAP.ESTRANG. SIGLA: SO
ENDERECO: RUA JORGE COELHO, 16 - 1.ANDAR MUNIC.: SAO PAULO

CGC: 00.583.819 NOME: SOUTHERN FUND FUNDO DE RENDA FIXA CAPITAL ESTRANGEIRO SIGLA: SO
ENDERECO: AVENIDA PAULISTA, 2100 MUNIC.: SAO PAULO

CGC: 71.739.338 NOME: STAR FUNDO DE RENDA FIXA-CAPITAL ESTRANGEIRO SIGLA: ST
ENDERECO: RUA ALEXANDRE DUMAS 2200 MUNIC.: SAO PAULO

CGC: 73.937.849 NOME: UNIBANCO OFFITBANK-FUNDO DE RENDA FIXA-CAPITAL ESTRANGEIRO SIGLA: UN
ENDERECO: AVENIDA EUZEBIO MATOSO, 891 MUNIC.: SAO PAULO

CGC: 73.839.375 NOME: WINNER FUNDO DE RENDA FIXA CAPITAL ESTRANGEIRO SIGLA: WI
ENDERECO: AV. PRES. WILSON, 231/28. ANDAR - PARTE MUNIC.: RIO DE JANEIRO

IMPRESSO EM 08/07/97 - 15:42:01 HS - DESAL-RITA DBCBA34F/8899084

BANCO CENTRAL DO BRASIL - DEINF RCIF6403 - RELATOR
CADASTRO DE INSTITUICOES FINANCEIRAS
---------- SITUACAO: EM FUNCIONAMENTO NORMAL ------ DATA CONSULTADA: 08/

TIPO: FUNDO DE RENDA FIXA - CAPITAL ESTRANGEIRO

TOTAL DE INSTITUICOES DO TIPO : 86

TOTAL DE INSTITUICOES PESQUISADAS: 86

---------- FINAL DE RELATORIO ----------

*** FIM DE IMPRESSAO ***

IMPRESSO EM 08/07/97 - 15:40:10 HS - DESAL-RITA DBCBA34F/8899063

BANCO CENTRAL DO BRASIL - DEINF RCIF6403 - RELATORI
CADASTRO DE INSTITUICOES FINANCEIRAS
---------- SITUACAO: EM FUNCIONAMENTO NORMAL ------ DATA CONSULTADA: 08/0

TIPO: FUNDO DE CONVERSAO - CAPITAL ESTRANGEIRO

CGC: 31.932.155 NOME: ARLAFUND-FOREIGN CAP.CONV.FUND-FDO.DE CONVERSAO-CAPITAL ESTR SIGLA: AR
ENDERECO: RUA DA ALFANDEGA, 91 - 9. E 13. ANDARES MUNIC.: RIO DE JANEIRO

CGC: 12.858.627 NOME: BANORTE FUNDO DE CONVERSAO-CAP.ESTRANG(AREAS INCENTIVADAS) SIGLA: BA
ENDERECO: AV. MARQUES DE OLINDA, 222 - 1 ANDAR MUNIC.: RECIFE

CGC: 32.084.022 NOME: BOZANO,SIMONSEN INCENTIVE AREA FUND-FDO CONV.CAP.ESTRANGEIRO SIGLA: BO
ENDERECO: AV.RIO BRANCO, 138 - 2 AO 19 ANDARES(PARTES) MUNIC.: RIO DE JANEIRO

CGC: 31.930.787 NOME: BRAZIL CONVERSION FUND-FUNDO DE CONVERSAO-CAP.ESTRANGEIRO SIGLA: BR
ENDERECO: AV. RIO BRANCO, 138 - 2 AO 19 ANDARES (PARTES) MUNIC.: RIO DE JANEIRO

CGC: 59.231.456 NOME: BRIDGE FUNDO DE CONVERSAO CAPITAL ESTRANGEIRO SIGLA: BR
ENDERECO: ALAMEDA SANTOS, 1800-5 E 9 ANDARES MUNIC.: SAO PAULO

CGC: 31.885.890 NOME: CHASE FUNDO DE CONVERSAO-CAPITAL ESTRANGEIRO SIGLA: CH
ENDERECO: PRAIA DE BOTAFOGO, 374-PARTE MUNIC.: RIO DE JANEIRO

CGC: 31.941.164 NOME: CREDIBANCO FUNDO DE CONVERSAO-CAPITAL ESTRANGEIRO SIGLA: CR
ENDERECO: AV.ALMIRANTE BARROSO, 52-4 ANDAR(PARTE) MUNIC.: RIO DE JANEIRO

CGC: 59.478.909 NOME: CREDIT COMMERCIAL DE FRANCE-FUNDO DE CONV.CAP.ESTRANGEIRO SIGLA: CR
ENDERECO: RUA JORGE COELHO, 16-1.ANDAR MUNIC.: SAO PAULO

CGC: 59.392.423 NOME: FUNDO BFB DE CONVERSAO - CAPITAL ESTRANGEIRO SIGLA: BF
ENDERECO: AV. PAULISTA, 1318 MUNIC.: SAO PAULO

CGC: 23.562.622 NOME: FUNDO BNB DE CONVERSAO CAPITAL ESTRANGEIRO (A.INCENTIVADAS) SIGLA: BN
ENDERECO: PRACA MURILLO BORGES, 01 MUNIC.: FORTALEZA

CGC: 31.934.326 NOME: FUNDO BRAZPAC DE CONVERSAO - CAPITAL ESTRANGEIRO SIGLA: BF
ENDERECO: RUA SETE DE SETEMBRO, 71 - 13/15 ANDS(PARTE) MUNIC.: RIO DE JANEIRO

CGC: 58.727.934 NOME: FUNDO DIGIBANCO DE CONVERSAO-CAPITAL ESTRANGEIRO SIGLA: DI
ENDERECO: AV. PAULISTA, 1842 - 22 ANDAR - TORRE NORTE MUNIC.: SAO PAULO

CGC: 58.495.664 NOME: FUNDO SAFRA DE CONVERSAO - CAPITAL ESTRANGEIRO SIGLA: SA
ENDEREGO: AVENIDA PAULISTA, 2100 MUNIC.: SAO PAULO

CGC: 58.796.012 NOME: FUNDO UNIBANCO DE CONVERSAO - CAPITAL ESTRANGEIRO SIGLA: UN
ENDERECO: AV. EUZEBIO MATOSO, 891 - 8/11 E 22 ANDARES MUNIC.: SAO PAULO

CGC: 31.935.760 NOME: FUNDO 2.000 DE CONVERSAO - CAPITAL ESTRANGEIRO SIGLA: FU
ENDERECO: AV.EUZEBIO MATOSO, 891-ED. UNIBANCO MUNIC.: SAO PAULO

CGC: 58.633.223 NOME: FUNDO 2001 DE CONVERSAO CAPITAL ESTRANGEIRO SIGLA: F
ENDERECO: AV EUZEBIO MATOSO 891 MUNIC.: SAO PAULO

CGC: 58.795.949 NOME: GRAPHUS FUNDO DE CONVERSAO - CAPITAL ESTRANGEIRO SIGLA: GR
ENDERECO: AV. PRESIDENTE VARGAS, 409 - 17. ANDAR MUNIC.: RIO DE JANEIRO

CGC: 58.724.220 NOME: GUILDER ING-BANK FUNDO CONVERSAO CAPITAL ESTRANGEIRO SIGLA: GU
ENDERECO: AV PAULISTA, 967 - 9. ANDAR MUNIC.: SAO PAULO

CGC: 58.925.603 NOME: LLOYDS FUNDO DE CONVERSAO CAPITAL ESTRANGEIRO SIGLA: LI
ENDERECO: AV BRIG FARIA LIMA 2020-11 ANDAR PARTE MUNIC.: SAO PAULO

CGC: 31.932.031 NOME: MONTREALBANK FUNDO DE CONVERSAO - CAPITAL ESTRANGEIRO SIGLA: MC
ENDERECO: RUA JORGE COELHO, 16 - 1.ANDAR MUNIC.: SAO PAULO

CGC: 01.194.846 NOME: PREMIUM FUNDO DE CONVERSAO CAPITAL ESTRANGEIRO SIGLA: PR
ENDERECO: AV PRESIDENTE JUSCELINO KUBITSCHEK 1830 6A TORRE 2 MUNIC.: SAO PAULO

IMPRESSO EM 08/07/97 - 15:40:10 HS - DESAL-RITA DBCBA34F/8899063

BANCO CENTRAL DO BRASIL - DEIN RCIF6403 - RELATORI
CADASTRO DE INSTITUICOES FINANCEIRAS
---------- SITUACAO: EM FUNCIONAMENTO NORMAL ------ DATA CONSULTADA: 08/0

TIPO: FUNDO DE CONVERSAO - CAPITAL ESTRANGEIRO

TOTAL DE INSTITUICOES DO TIPO : 21

TOTAL DE INSTITUICOES PESQUISADAS: 21

---------- FINAL DE RELATORIO ----------

*** FIM DE IMPRESSAO ***

BANCO CENTRAL DO BRASIL

Diretoria de Normas e Organização do Sistema Financeiro - DINOR
Departamento de Estudos Especiais e Acompanhamento
do Sistema Financeiro - DEASF
Divisão de Acompanhamento de Aplicações Financeiras - DIAFI

FUNDOS DE INVESTIMENTO

RANKING POR MODALIDADE

MAR/1997

É permitida a reprodução total ou parcial
das matérias, desde que citada a fonte.

Endereço postal:

Banco Central do Brasil
Departamento de Estudos Especiais e Acompanhamento
do Sistema Financeiro-DEASF
Ed. Sede - 17º andar
SBS - Quadra 3 - Bloco A
70.074-900 - Brasília - DF
Telefone: (061) 414-1488
Fax: (061) 414-1240

ÍNDICE GERAL

Apresentação	Pág. 1
Tipificação dos Fundos de Investimento	Pág. 2
Fundos de Conversão - Capital Estrangeiro-ranking	Pág. 3
- Gráfico - Rentabilidade 12 meses	Pág. 4
- Direcionamento das Aplicações	Pág. 5
Fundos de Investimento - Capital Estrangeiro-ranking	Pág. 6
- Gráfico - Rentabilidade 12 meses	Pág. 7
- Direcionamento das Aplicações	Pág. 8
Fundos de Renda Fixa - Capital Estrangeiro-ranking	Pág. 9
- Gráfico - Rentabilidade 12 meses	Pág. 10
- Direcionamento das Aplicações	Pág. 11
Fundos Mútuos de Investimento em Ações-ranking	Pág. 12
- Gráfico - Rentabilidade 12 meses	Pág. 13
- Direcionamento das Aplicações	Pág. 14
Fundos de Ações - Carteira Livre-ranking	Pág. 15
- Gráfico - Rentabilidade 12 meses	Pág. 16
- Direcionamento das Aplicações	Pág. 17
Fundos de Investimento Financeiro - Curto Prazo-ranking	Pág. 18
- Gráfico - Rentabilidade 12 meses	Pág. 19
- Direcionamento das Aplicações	Pág. 20
Fundo de Investimento Financeiro - 30 dias-ranking	Pág. 21
- Gráfico - Rentabilidade 12 meses	Pág. 22
- Direcionamento das Aplicações	Pág. 23
Fundo de Investimento Financeiro - 60 dias-ranking	Pág. 24
- Gráfico - Rentabilidade 12 meses	Pág. 25
- Direcionamento das Aplicações	Pág. 26
Fundo de Investimento Financeiro - 90 dias-ranking	Pág. 27
- Gráfico - Rentabilidade 12 meses	Pág. 28
- Direcionamento das Aplicações	Pág. 29
Maiores Administradores	Pág. 30
Fundos, CDB e Poupança - Evolução e Rendimentos	Pág. 31

APRESENTAÇÃO

A elaboração do "ranking" dos fundos de investimento tem como motivação central oferecer ao público em geral as informações recebidas pelo Banco Central no que respeita ao assunto.

Algumas precauções foram tomadas. A principal delas foi eliminar do universo pesquisado os fundos que não representam, exatamente, condomínios abertos de poupadores. Estabeleceu-se, para tanto, no caso dos Fundos de Investimento Financeiro (FIF), o mínimo de 20 (vinte) quotistas para a composição do "ranking" de rentabilidade. Adicionalmente, foram utilizados processos estatísticos de corte no intuito de obter representatividade, no que respeita à realidade de mercado.

Quanto à estratificação relacionada à composição das carteiras, notadamente nos FIF-60 dias, não foi observada a segmentação do grupamento (por exemplo: fundos de renda fixa; cambiais e derivativos). Assim, um fundo listado em primeiro lugar no "ranking" de rentabilidade, pode não ser o que operou considerando a melhor relação "nível de risco X retorno".

A propósito, o cálculo de um índice que pudesse medir o nível de risco, largamente utilizado no mercado, não foi considerado, visto que esta publicação destina-se ao atendimento de população heterogênea. Assim, optou-se pela elaboração de gráfico das rentabilidades mensais, para a pronta visualizaçao dos rendimentos auferidos e dos respectivos graus de volatilidade dos fundos listados no "ranking" de rentabilidade dos últimos 12 (doze) meses.

Nesta edição, foram agregadas informações relativas às taxas de administração dos FIF. Cabe alertar que, não necessariamente, uma taxa de administração superior configurar-se-á como custo maior para o aplicador, visto que algumas instituições usam os fundos de aplicação em quotas de fundos de investimento (FAQFIF) como instrumento de captação junto ao público, cobrando, pois, taxas de administração em cascata.

TIPIFICAÇÃO DOS FUNDOS DE INVESTIMENTOS

Fundos de Conversão - Capital Estrangeiro (F.C.C.E.)

Seus recursos originam-se de conversões de dívida externa do setor privado. As cotas emitidas pelo F.C.C.E são destinadas, exclusivamente, a subscrição por pessoas físicas ou jurídicas residentes, domiciliadas ou com sede no exterior, Fundos ou outras entidades de investimento coletivo constituídos no exterior, vedada a sua colocação e negociação no mercado interno. A carteira deverá ser composta de 70%, no mínimo, em ações de companhias abertas.

Fundos de Investimento - Capital Estrangeiro (F.I.C.E)

Participam pessoas físicas ou jurídicas residentes, domiciliadas ou com sede no exterior, Fundos ou outras entidades de investimento coletivo estrangeiros. A carteira deverá ser composta de 70%, no mínimo, em ações de companhias abertas.

Fundos de Renda Fixa - Capital Estrangeiro (FRF-CE)

Destinam-se à captação de recursos externos para investimentos em títulos de emissão do Tesouro Nacional e/ou do Banco Central do Brasil e em ativos financeiros de renda fixa emitidos por empresas e instituições sediadas no País.

Fundos Mútuos de Investimento em Ações (FMA)

Trata-se de uma comunhão de recursos, destinados à aplicação em carteira de títulos e valores mobiliários, observada a exigência de manutenção do total de suas aplicações de, no mínimo, 51% em ações de emissão de companhias abertas.

Fundos de Ações - Carteira Livre (FACL)

Compreende uma comunhão de recursos, destinados à aplicação em carteira de títulos e valores mobiliários. O FACL deverá, manter, no mínimo, 51% de suas aplicações em:

- a) ações e bônus de subscrição de companhias abertas;
- b) ações de companhias dos países componentes do Mercosul; e
- c) aplicações em mercado futuro, envolvendo contratos referenciados em ações ou índices de ações.

Fundos de Investimentos Financeiro - Curto Prazo (FIF - CP)

Costituído sob a forma de condomínio aberto, é uma comunhão de recursos destinados à aplicação em carteira diversificada de ativos financeiros e demais modalidades operacionais disponíveis no mercado financeiro. Nessa modalidade não há carência para o resgate de quota.

Fundos de Investimentos Financeiro - 30 dias (FIF-30)

Condomínios abertos, com os recursos destinados à aplicação em ativos financeiros e demais modalidades operacionais disponíveis no mercado financeiro.

Fundos de Investimentos Financeiro - 60 dias (FIF-60)

Organizado sob a forma de condomínio aberto, com recursos destinando-se à aplicação em ativos financeiros e demais modalidades operacionais disponíveis no mercado financeiro.

Fundos de Investimentos Financeiro - 90 dias (FIF-90)

Trata-se de condomínio aberto, sendo os recursos aplicados em carteira composta por ativos financeiros e demais modalidades operacionais disponíveis no mercado financeiro.

A FUNDOS DE INVESTIMENTO - RANKING POR MODALIDADE

1 - FUNDOS DE CONVERSÃO - CAPITAL ESTRANGEIRO

1.1 - 10 (DEZ) MAIORES RENTABILIDADES EM 12 MESES (29.03.96 a 31.03.97)

ORDEM	FUNDO		ADMINISTRADOR	VALOR	RENTABILIDADE(%)	
	NOME	CGC		DO PL(1)	Nominal	Real (2)
1º	LLOYDS FDO CONV CAP ESTRANGEIR	58.925.603	BCO LLOYDS S.A.	3.944,8	80,04	64,49
2º	BRIDGE FCCE	59.231.456	FATOR S.A. - C.V.C.	286,6	67,82	53,32
3º	CHASE FDO CONV CAP ESTRANG	31.885.690	CHASE MANHATTAN S.A. DTVM	7.960,8	66,43	52,04
4º	FDO 2000 DE CONV.-CAP.ESTRANG	31.935.760	UNIBANCO-UNIAO BCOS BRAS S.A.	8.102,3	63,12	51,78
5º	FDO UNIBANCO CONV CAP ESTR	58.796.012	UNIBANCO-UNIAO BCOS BRAS S.A.	1.208,6	61,74	47,76
6º	F 2001 CONVERSAO CE	58.633.223	UNIBANCO-UNIAO BCOS BRAS S.A.	358,5	61,39	47,44
7º	FDO SAFRA CONV CAP.ESTRANG	58.495.664	BCO SAFRA S.A.	285,6	59,11	45,36
8º	FUNDO BFB CONV.CAP.ESTRANG.	59.392.423	BCO FRANCES E BRASILEIRO S.A.	430,2	56,55	43,02
9º	ARLAFUND-FOREIGN C.C.FD.C.CE.	31.932.155	BCO PRIME INVESTIMENTOS S.A.	761,9	54,86	41,48
10º	MONTREALBANK FDO CONV.CAP.EST.	31.932.031	BCO CCF BRASIL S.A.	74.226,1	47,88	35,10

Obs.: A rentabilidade média do segmento no período foi de 44,30%.

1.2 - 10 (DEZ) MAIORES RENTABILIDADES NO MÊS (MAR/97)

ORDEM	FUNDO		ADMINISTRADOR	VALOR	RENTABILIDADE(%)	
	NOME	CGC		DO PL(1)	Nominal	Real (2)
1º	BRAZIL CONV.FD-FDO CONV C.ESTR	31.930.787	BCO BOZANO, SIMONSEN S.A.	673,9	15,74	14,42
2º	BOZANO,SIMONSEN FDO C.C.ESTR.	32.094.022	BCO BOZANO, SIMONSEN S.A.	89,3	12,68	11,40
3º	ARLAFUND-FOREIGN C.C.FD.C.CE.	31.932.155	BCO PRIME INVESTIMENTOS S.A.	761,9	7,85	6,62
4º	FDO SAFRA CONV CAP.ESTRANG	58.495.664	BCO SAFRA S.A.	285,6	6,49	5,24
5º	PREMIUM FCCE	1.194.846	SUL AMERICA GESTAO ATIVOS SA	77.683,9	5,62	4,42
6º	FDO DIGIBANCO CONV.CAP.ESTRANG	58.727.934	BCO DIGIBANCO S.A.	57,7	5,51	4,31
7º	LLOYDS FDO CONV CAP ESTRANGEIR	58.925.603	BCO LLOYDS S.A.	3.944,8	3,79	2,61
8º	CHASE FDO CONV.CAP.ESTRANG.	31.885.690	CHASE MANHATTAN S.A. DTVM	7.960,8	3,38	2,21
9º	FDO UNIBANCO CONV CAP ESTR	58.796.012	UNIBANCO-UNIAO BCOS BRAS S.A.	1.208,6	1,86	0,70
10º	BRIDGE FCCE	59.231.456	FATOR S.A. - C.V.C.	286,6	1,83	0,67

Obs.: A rentabilidade média do segmento no mês foi de 1,11%.

1.3 - 10 (DEZ) MAIORES EM VALORES DE PATRIMÔNIO LÍQUIDO (1)

ORDEM	FUNDO		ADMINISTRADOR	PATR. LÍQUIDO		RENT. NOMINAL	
	NOME	CGC		VALOR	PART.(%)	NO MÊS	12 MESES
1º	PREMIUM FCCE	1.194.846	SUL AMÉRICA G. ATIVOS S.A.	77.683,9	43,64	5,62	(3)
2º	MONTREALBANK FDO CONV.CAP.EST.	31.932.031	BCO CCF BRASIL S.A.	74.226,1	41,70	-3,97	47,88
3º	FDO 2000 DE CONV.-CAP.ESTRANG	31.935.760	UNIBANCO-UNIAO BCOS BRAS S.A.	8.102,3	4,55	1,66	66,12
4º	CHASE FDO CONV.CAP.ESTRANG.	31.885.690	CHASE MANHATTAN S.A. DTVM	7.960,8	4,47	3,38	66,43
5º	LLOYDS FDO CONV CAP ESTRANGEIR	58.925.603	BCO LLOYDS S.A.	3.944,8	2,22	3,79	80,04
6º	FDO UNIBANCO CONV CAP ESTR	58.796.012	UNIBANCO-UNIAO BCOS BRAS S.A.	1.208,6	0,68	1,86	61,74
7º	GUILDER ING-BANK FDO CONV CE	58.724.220	ING-GUILDER CCT S.A.	934,9	0,53	1,12	29,24
8º	GRAPHUS	58.795.949	GRAPHUS SA CCVM	870,2	0,49	-1,07	(3)
9º	ARLAFUND-FOREIGN C.C.FD.C.CE.	31.932.155	BCO PRIME INVESTIMENTOS S.A.	761,9	0,43	7,85	54,68
10º	BRAZIL CONV.FD-FDO CONV C.ESTR	31.930.787	BCO BOZANO, SIMONSEN S.A.	673,9	0,39	15,74	23,18
	SOMATÓRIO			98.683,6	88,08	-	-

Obs.: O total do P.L. do segmento, em 31.03.97, era de R$ 178.000,0 mil.

1.4 - 10 (DEZ) MAIORES ADMINISTRADORES EM VALORES DE PATRIMÔNIO LÍQUIDO (1)

ORDEM	ADMINISTRADOR		NÚMERO	SOMA DOS P.L.	
	NOME	CGC	DE FUNDOS	VALOR	PART.(%)
1º	SUL AMERICA GESTAO ATIVOS SA	32.329.517	1	77.683,9	43,94
2º	BCO CCF BRASIL S.A.	33.254.319	2	74.660,6	41,94
3º	UNIBANCO-UNIAO BCOS BRAS S.A.	33.700.394	3	9.669,4	5,43
4º	CHASE MANHATTAN S.A. DTVM	33.851.205	1	7.960,8	4,47
5º	BCO LLOYDS S.A.	33.852.567	1	3.944,8	2,22
6º	ING-GUILDER CCT S.A.	4.848.115	1	934,9	0,53
7º	GRAPHUS S/A CCVM	32.589.139	1	870,2	0,49
8º	BCO PRIME INVESTIMENTOS S.A.	45.246.410	1	761,9	0,43
9º	BCO BOZANO, SIMONSEN S.A.	33.517.640	2	743,2	0,42
10º	BCO FRANCES E BRASILEIRO S.A.	60.872.504	1	430,2	0,24
	SOMATÓRIO		14	177.659,9	99,81

Fonte: Instituições Financeiras, via SISBACEN

Notas:

(1) PL de 31.03.97, em R$ mil.

(2) Deflator: IGP-M.

(3) Não calculada, tendo em vista que o fundo iniciou atividade após 29.03.96

A - FUNDOS DE INVESTIMENTOS - RANKING POR MODALIDADE
- FUNDOS DE CONVERSÃO CAPITAL ESTRANGEIRO
- 10 (DEZ) MAIORES RENTABILIDADES EM 12 MESES (29.03.96 a 31.03.97) - EVOLUÇÃO MENSAL.

meses	A	B	C	D	E	F	G	H	I	J
abr	1,74	-1,10	3,41	1,03	-0,28	1,27	2,11	2,93	-0,35	0,24
mai	11,72	2,38	7,86	7,52	5,21	5,71	5,01	8,23	-0,07	8,52
jun	7,46	7,04	4,[illegible]	7,36	6,57	2,81	7,95	3,43	0,72	6,15
jul	0,69	-1,73	-1,11	-1,22	-0,56	0,18	-3,92	-0,11	-3,92	-2,65
ago	0,67	-0,04	2,42	1,40	2,28	0,66	-0,59	0,17	2,21	-0,26
set	3,49	6,74	0,12	2,73	1,85	0,80	-2,03	4,11	1,33	2,04
out	1,64	9,80	6,96	0,71	0,26	4,17	5,62	4,88	16,11	2,13
nov	1,59	0,45	0,06	1,53	2,12	4,20	2,20	-0,12	4,77	0,65
dez	5,60	6,91	5,84	6,88	7,48	4,93	5,74	3,47	-1,88	1,90
jan	13,85	12,17	8,44	12,91	13,13	11,55	6,04	11,33	11,60	14,21
fev	9,06	9,67	10,64	10,35	10,12	12,76	14,01	7,81	8,00	12,51
mar	3,79	1,83	3,38	1,66	1,86	0,70	6,46	0,25	7,85	-3,97
12 meses	80,04	67,82	66,43	66,12	61,74	61,39	59,11	56,55	54,66	47,88

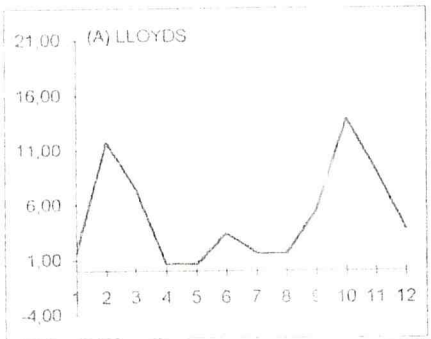

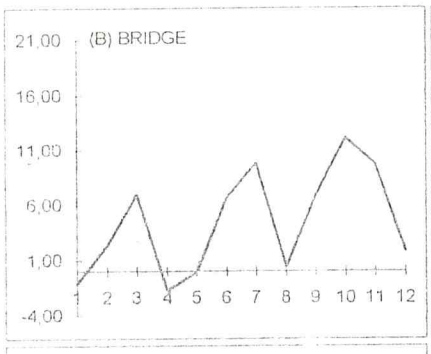

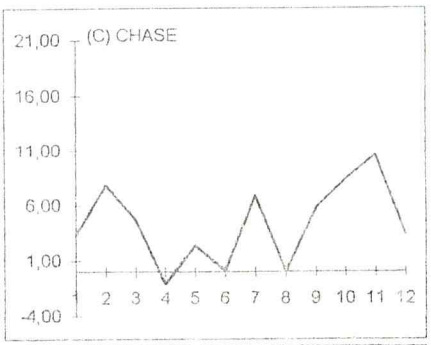

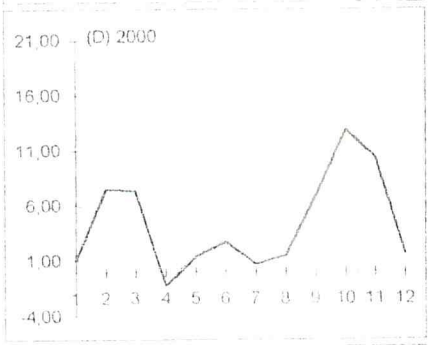

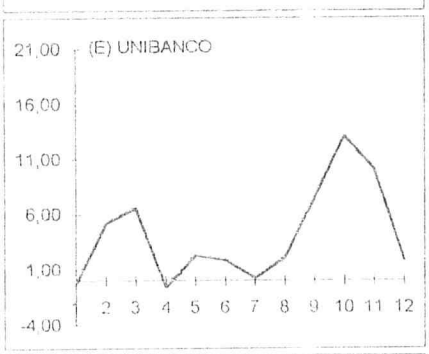

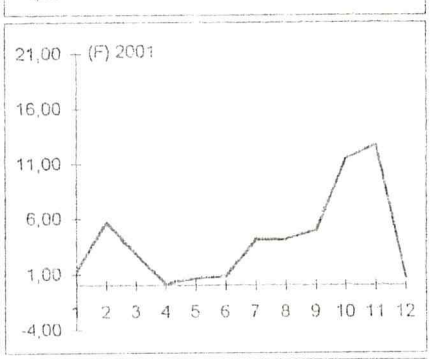

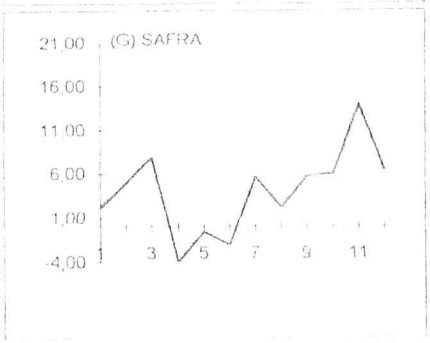

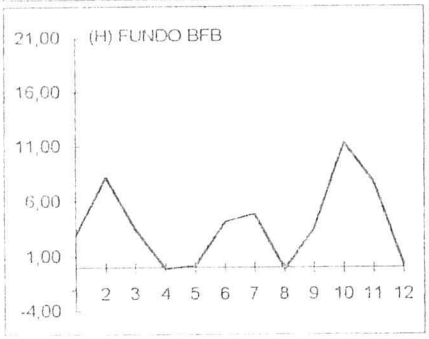

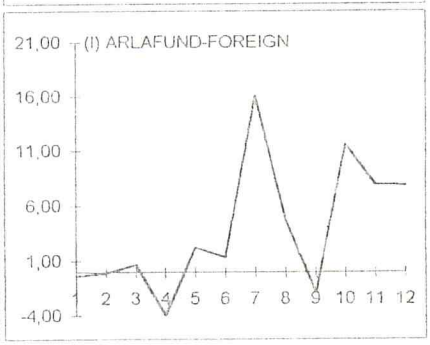

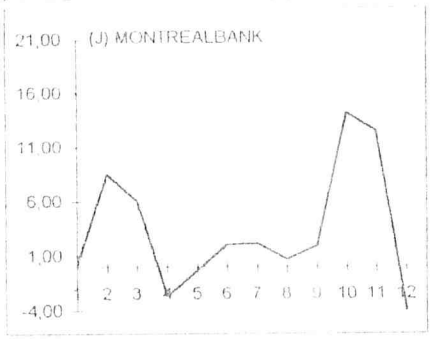

Fonte: Instituições Financeiras via SISBACEN

FUNDOS DE CONVERSÃO - CAPITAL ESTRANGEIRO

Carteira Consolidada

Direcionamento das Aplicações (%)

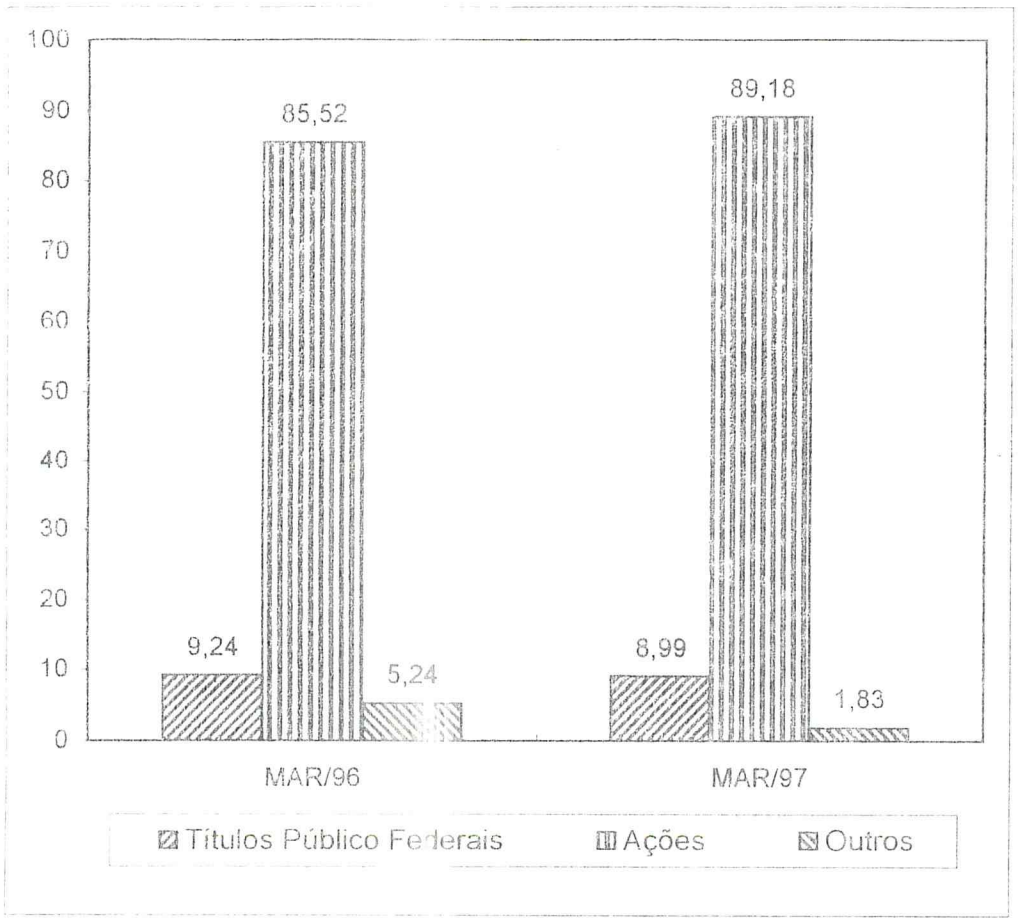

A - FUNDOS DE INVESTIMENTO - RANKING POR MODALIDADE

2 - FUNDOS DE INVESTIMENTO - CAPITAL ESTRANGEIRO

2.1 - 10 (DEZ) MAIORES RENTABILIDADES EM 12 MESES (29.03.96 a 31.03.97)

ORDEM	FUNDO		ADMINISTRADOR	VALOR	RENTABILIDADE(%)	
	NOME	CGC		DO PL(1)	Nominal	Real (2)
1º	ATIVA FUNDO DE INV-CAP ESTRANG	39.511.308	ATIVA S/A CTV	1.271,2	92,49	75,85
2º	LIBERAL FDO INV CAP ESTRANG	68.574.227	LIBERAL S/A CCVM	1.045,1	79,25	63,76
3º	BIF-FDO INV.CAP ESTRANGEIRO	65.968.190	UNIBANCO-UNIAO BCOS BRAS S.A.	55.800,9	74,40	59,33
4º	GT BRAZIL FUND-FDO INV.CAP.ES.	40.198.392	BCO INV GARANTIA S.A.	6.453,8	65,10	50,83
5º	FDO.INV.CAP.ESTR.BRASILVEST	57.863.607	UNIBANCO-UNIAO BCOS BRAS S.A.	4.313,6	58,93	45,22
6º	INFINITY FDO INV CAP ESTR.	35.809.599	BCO PACTUAL S.A.	5.727,2	50,14	37,17
7º	EQUITY FUND OF B.F.INV-C.E.	31.602.469	BCO BOZANO, SIMONSEN S.A.	108.013,7	49,91	36,93
8º	FDO INV C.E.BOSTON SODRIL	38.887.535	BCO BOZANO, SIMONSEN S.A.	11.368,4	44,27	31,81
9º	FDO CITI-BRASIL INV C.E.	58.104.811	CITIBANK DTVM S.A.	3.793,7	43,00	30,64
10º	EFLA BRAZIL FDO INV.CAP.ESTR.	32.086.969	BCO BOZANO, SIMONSEN S.A.	53.853,2	37,32	25,45

Obs.: A rentabilidade média do segmento no período foi de 48,93%.

2.2 - 10 (DEZ) MAIORES RENTABILIDADES NO MÊS (MAR/97)

ORDEM	FUNDO		ADMINISTRADOR	VALOR	RENTABILIDADE(%)	
	NOME	CGC		DO PL(1)	Nominal	Real (2)
1º	INFINITY FDO INV CAP ESTR.	35.809.599	BCO PACTUAL S.A.	5.727,2	16,59	15,27
2º	FDO INV C.E.BOSTON SODRIL	38.887.535	BCO BOZANO, SIMONSEN S.A.	11.368,4	9,33	8,09
3º	GT BRAZIL FUND-FDO INV.CAP.ES.	40.198.392	BCO INV GARANTIA S.A.	6.453,8	3,87	2,68
4º	LIBERAL FDO INV CAP ESTRANG	68.574.227	LIBERAL S/A CCVM	1.045,1	3,73	2,55
5º	FDO. VERTICE INV.-CAP.EST.	38.891.040	VERTICE DTVM LTDA	425,0	2,04	0,83
6º	FDO.INV.CAP.ESTR.BRASILVEST	57.863.607	UNIBANCO-UNIAO BCOS BRAS S.A.	4.313,6	1,64	0,49
7º	FDO.INV.PEBB-CE	40.380.578	PEBB - CV LTDA	0,7	1,29	0,14
8º	EFLA BRAZIL FDO INV.CAP.ESTR.	32.086.969	BCO BOZANO, SIMONSEN S.A.	53.853,2	1,09	-0,03
9º	BIF-FDO INV-CAP ESTRANGEIRO	65.968.190	UNIBANCO-UNIAO BCOS BRAS S.A.	55.800,9	0,97	-0,18
10º	FICE SUDAMERIS MAESTOSO ACOES	67.976.027	BCO FINANCEIRO E IND INV S.A.	1.098,9	0,28	-0,86

Obs.: A rentabilidade média do segmento no mês foi de 0,98%.

2.3 - 10 (DEZ) MAIORES EM VALORES DE PATRIMÔNIO LÍQUIDO (1)

ORDEM	FUNDO		ADMINISTRADOR	PATR. LÍQUIDO		RENT. NOMINAL	
	NOME	CGC		VALOR	PART.(%)	NO MÊS	12 MESES
1º	EQUITY FUND OF B.F.INV-C.E. -	31.602.469	BCO BOZANO, SIMONSEN S.A.	108.013,7	42,36	-0,31	49,91
2º	BIF-FDO INV-CAP ESTRANGEIRO	65.968.190	UNIBANCO-UNIAO BCOS BRAS S.A.	55.800,9	21,88	0,97	74,40
3º	EFLA BRAZIL FDO INV.CAP.ESTR.	32.086.969	BCO BOZANO, SIMONSEN S.A.	53.853,2	21,12	1,09	37,32
4º	FDO INV C.E.BOSTON SODRIL	38.887.535	BCO BOZANO, SIMONSEN S.A.	11.368,4	4,46	9,33	44,27
5º	GT BRAZIL FUND-FDO INV.CAP.ES.	40.198.392	BCO INV GARANTIA S.A.	6.453,8	2,53	3,87	65,10
6º	INFINITY FDO INV CAP ESTR.	35.809.599	BCO PACTUAL S.A.	5.727,2	2,25	16,59	50,14
7º	FDO.INV.CAP.ESTR.BRASILVEST	57.863.607	UNIBANCO-UNIAO BCOS BRAS S.A.	4.313,6	1,69	1,64	58,93
8º	FDO CITI-BRASIL INV C.E.	58.104.811	CITIBANK DTVM S.A.	3.793,7	1,49	-0,79	43,00
9º	ATIVA FUNDO DE INV-CAP ESTRANG	39.511.308	ATIVA S/A CTV	1.271,2	0,50	-1,35	92,49
10º	SLW ASS.FDO INV.CAP ESTR.	67.835.629	SLW CVC LTDA	1.142,9	0,45	-2,50	23,60
	SOMATÓRIO			251.736,5	98,72	-	-

Obs.: O total do P.L. do segmento, em 31.03.97, era de R$ 255.000,0 mil.

2.4 - 10 (DEZ) MAIORES ADMINISTRADORES EM VALORES DE PATRIMÔNIO LÍQUIDO (1)

ORDEM	ADMINISTRADOR		NÚMERO	SOMA DOS P.L.	
	NOME	CGC	DE FUNDOS	VALOR	PART.(%)
1º	BCO BOZANO, SIMONSEN S.A.	33.517.640	3	173.233,3	67,93
2º	UNIBANCO-UNIAO BCOS BRAS S.A.	33.700.394	2	60.114,5	23,57
3º	BCO INV GARANTIA S.A.	33.987.793	3	6.453,8	2,53
4º	BCO PACTUAL S.A.	30.306.294	2	5.727,2	2,25
5º	CITIBANK DTVM S.A.	33.868.597	2	3.793,7	1,49
6º	ATIVA S/A CTV	33.775.974	1	1.271,2	0,50
7º	SLW CVC LTDA	50.657.675	1	1.142,9	0,45
8º	BCO FINANCEIRO E IND INV S.A.	48.103.014	1	1.098,9	0,43
9º	LIBERAL S/A CCVM	35.780.063	2	1.045,1	0,41
10º	VERTICE DTVM LTDA	76.642.193	3	707,0	0,28
	SOMATÓRIO		20	254.587,6	99,84

Fonte: Instituições Financeiras, via SISBACEN

Notas:

(1) PL de 31.03.97, em R$ mil.

(2) Deflator: IGP-M.

A - FUNDOS DE INVESTIMENTOS - RANKING POR MODALIDADE
- FUNDOS DE INVESTIMENTO CAPITAL ESTRANGEIRO
- 10 (DEZ) MAIORES RENTABILIDADES EM 12 MESES (29.03.96 a 31.03.97) - EVOLUÇÃO MENSAL.

meses	A	B	C	D	E	F	G	H	I	J
abr	2,59	0,09	4,01	7,73	1,06	0,10	2,98	-5,36	0,76	3,44
mai	7,70	9,97	13,17	11,42	8,82	0,30	7,59	-1,43	6,85	4,90
jun	4,50	1,19	10,[illegible]9	4,71	5,70	12,17	3,34	-0,86	-0,24	3,79
jul	0,10	-1,61	-0,3[illegible]	0,63	-1,37	2,50	-2,00	-3,63	-2,38	-3,03
ago	6,60	-1,18	1,92	0,29	0,04	2,74	0,14	1,50	-3,61	0,00
set	3,88	0,05	5,09	4,95	2,47	7,11	2,48	8,04	0,28	2,68
out	4,55	10,14	-1,78	-3,64	0,73	1,81	1,90	-2,63	9,22	-1,32
nov	5,44	4,06	0,31	-0,88	1,16	-6,32	-1,42	19,69	-3,21	-2,04
dez	7,15	7,91	1,24	1,15	5,72	-0,12	5,74	2,59	9,42	3,26
jan	13,12	18,02	13,72	9,37	12,33	-4,59	11,53	9,02	9,13	11,03
fev	14,11	9,27	9,73	12,95	9,97	12,45	10,22	3,58	14,41	9,31
mar	-1,35	3,73	0,97	3,87	1,64	16,59	-0,31	9,33	-0,79	1,09
12 meses	92,49	79,25	74,40	65,10	58,96	50,14	49,91	44,27	43,00	37,32

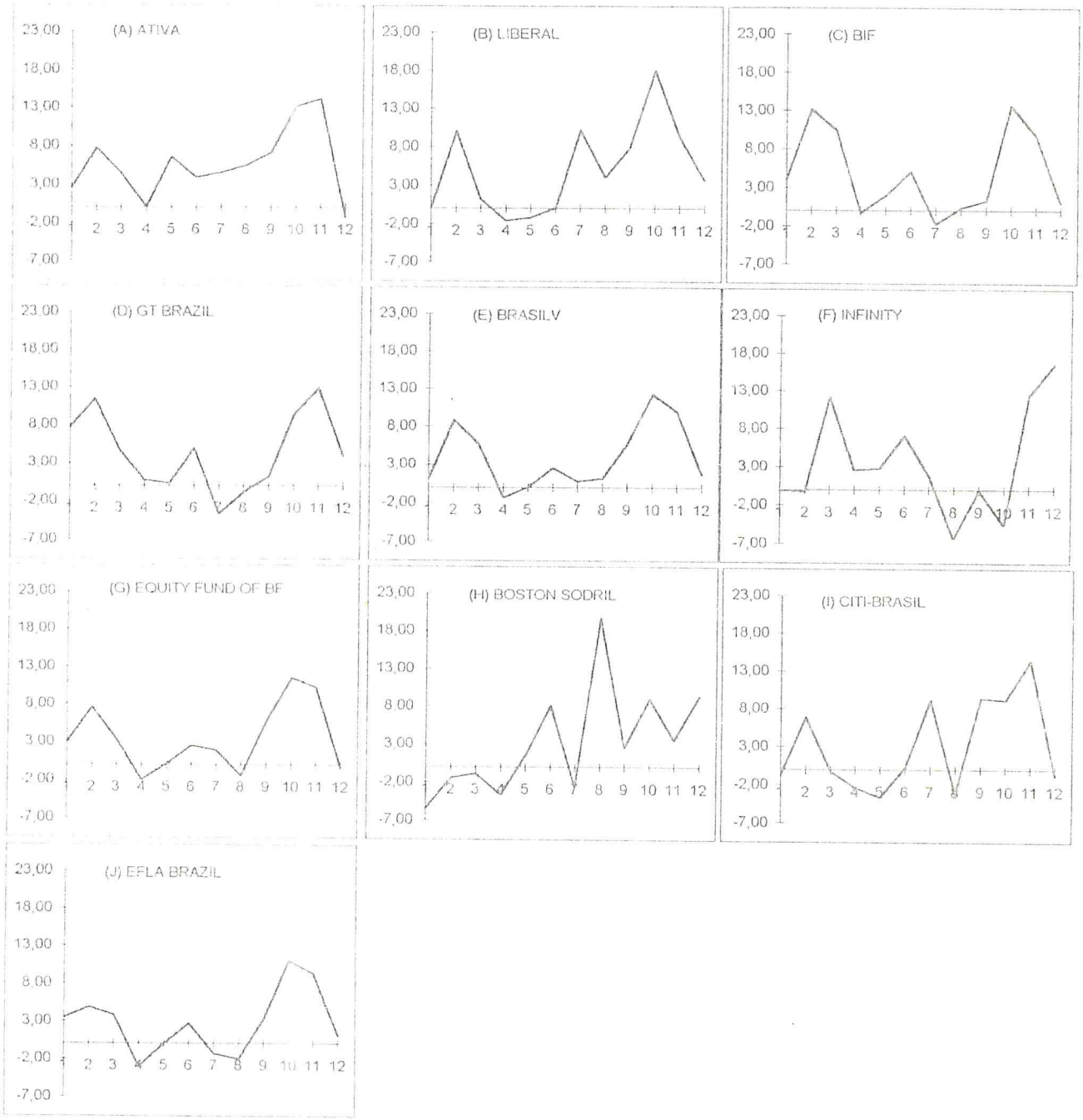

Fonte: Instituições Financeiras via SISBACEN

FUNDOS DE INVESTIMENTO - CAPITAL ESTRANGEIRO

Carteira Consolidada

Direcionamento das Aplicações (%)

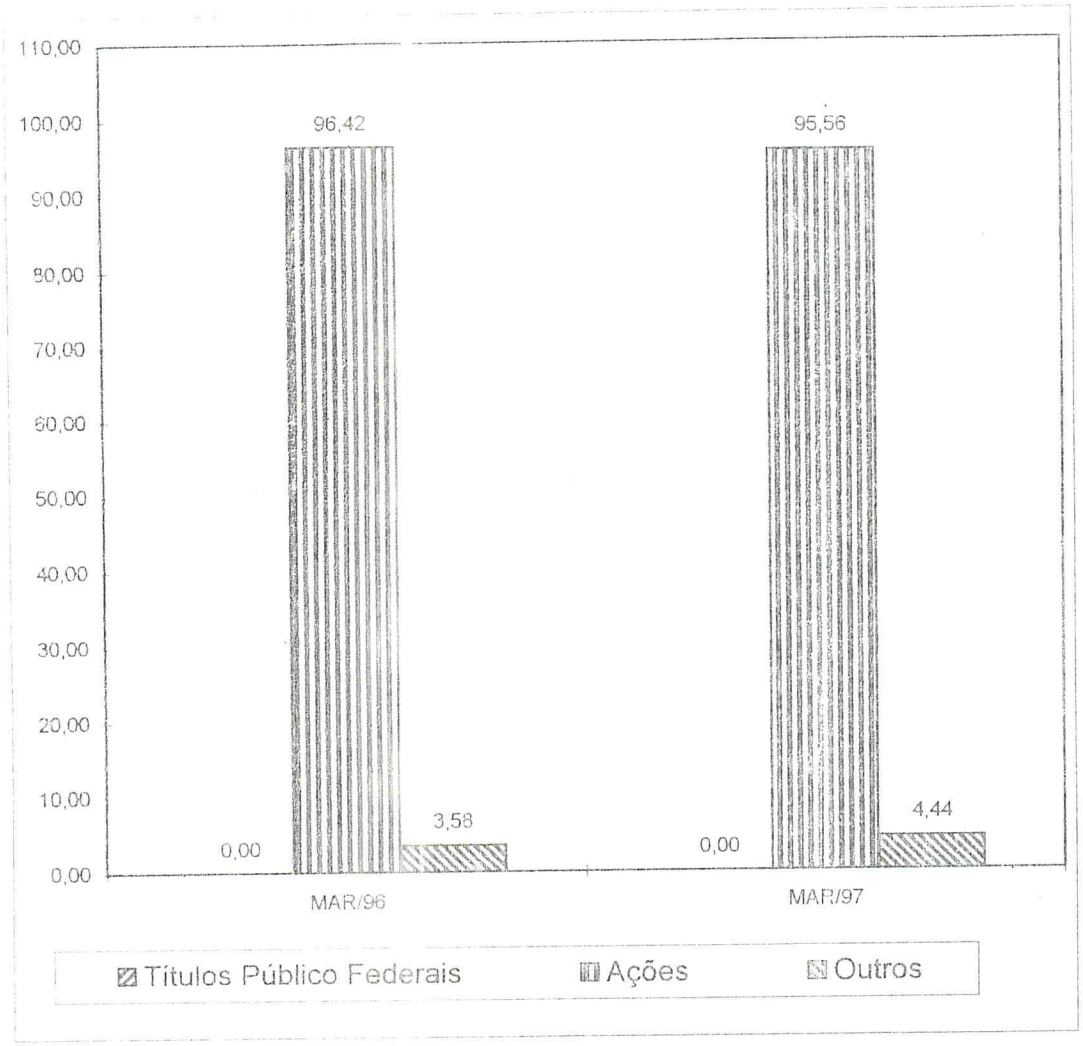

A - FUNDOS DE INVESTIMENTO - RANKING POR MODALIDADE

B - FUNDOS DE RENDA FIXA - CAPITAL ESTRANGEIRO

3.1 - 10 (DEZ) MAIORES RENTABILIDADES EM 12 MESES (29.03.96 a 31.03.97)

ORDEM	FUNDO		ADMINISTRADOR	VALOR	RENTABILIDADE(%)	
	NOME	CGC		DO PL(1)	Nominal	Real (2)
1º	ICATU XII FRF -CAP ESTRANGEIRO	74.165.630	BCO ICATU S.A.	7.496,1	97,82	71,59
2º	FUNDO DIMENSAO RF - C ESTRANG	73.940.355	BCO DIMENSAO S.A.	7.325,3	43,25	30,87
3º	ICATU IV FRF - CAP ESTRANGEIRO	73.839.363	BCO ICATU S.A.	131.044,3	42,15	29,66
4º	LUXOR FRF CE	73.839.250	BCO OPPORTUNITY S.A.	108.912,2	41,81	29,55
5º	INDOSUEZ-TCW - FRF - CE	00.077.844	INDOSUEZ CAPITAL DTVM S.A.	8.733,9	37,98	26,05
6º	EXPONENCIAL FDO RF CP	00.017.024	INDOSUEZ CAPITAL DTVM S.A.	48.918,5	34,35	22,73
7º	FUNDO TETRA RF-CAP ESTRANGEIRO	73.789.067	BCO PACTUAL S.A.	168.330,8	29,35	18,17
8º	FDO SATURNO DE R.F.-CAP.ESTR.	71.739.320	BCO INV GARANTIA S.A.	41.115,4	28,80	17,67
9º	FDO.RENTABILY RF-CAPIT.ESTR.	71.734.636	BCO BBA-CREDITANSTALT S.A.	380.699,6	27,94	16,88
10º	FDO TITAN DE R.F.-CAP.ESTRANG.	71.739.437	BCO INV GARANTIA S.A.	23.650,6	25,86	14,98

Obs.: A rentabilidade média do segmento no período foi de 14,81%.

3.2 - 10 (DEZ) MAIORES RENTABILIDADES NO MÊS (MAR/97)

ORDEM	FUNDO		ADMINISTRADOR	VALOR	RENTABILIDADE(%)	
	NOME	CGC		DO PL(1)	Nominal	Real (2)
1º	FDO SELENIUN DE R.F.-CAP.ESTR.	71.739.411	BCO INV GARANTIA S.A.	50.463,3	18,98	17,63
2º	FDO TITAN DE R.F.-CAP.ESTRANG.	71.739.437	BCO INV GARANTIA S.A.	23.650,6	9,84	8,60
3º	ICATU XII FRF -CAP ESTRANGEIRO	74.165.630	BCO ICATU S.A.	7.495,1	9,68	8,43
4º	FDO SATURNO DE R.F.-CAP.ESTR.	71.739.320	BCO INV GARANTIA S.A.	41.115,4	7,54	6,31
5º	INDOSUEZ-TCW - FRF - CE	00.077.844	INDOSUEZ CAPITAL DTVM S.A.	8.733,9	5,88	4,68
6º	EXPONENCIAL FDO RF CP	00.017.024	INDOSUEZ CAPITAL DTVM S.A.	48.918,5	3,38	2,20
7º	MASTER FRF CE	42.473.488	DEUTSCHE BANK S.A.BCO ALEMAO	35.607,0	2,97	1,80
8º	FRF BAMERINDUS CE - CORPORATE	00.633.189	BAMERINDUS DTVM LTDA.	115,0	2,69	1,52
9º	FDO GARANTIA RF-CAPIT.ESTRANG.	71.734.339	BCO INV GARANTIA S.A.	575.106,2	2,58	1,42
10º	MULTIPLIC HEDGE FDO RF-CAP.EST	71.734.792	BCO MULTIPLIC S.A.	90.054,0	2,41	1,25

Obs.: A rentabilidade média do segmento no mês foi de 1,32%.

3.3 - 10 (DEZ) MAIORES EM VALORES DE PATRIMÔNIO LÍQUIDO (1)

ORDEM	FUNDO		ADMINISTRADOR	PATR. LÍQUIDO		RENT. NOMINAL	
	NOME	CGC		VALOR	PART.(%)	NO MÊS	12 MESES
1º	FDO GARANTIA RF-CAPIT.ESTRANG.	71.734.339	BCO INV GARANTIA S.A.	575.106,2	11,00	2,58	21,65
2º	FDO.RENTABILY RF-CAPIT.ESTR.	71.734.636	BCO BBA-CREDITANSTALT S.A.	380.699,6	7,28	1,51	27,94
3º	SANTANDER INV.HEDGE FDO RFCE	74.054.529	GERAL DO COMERCIO S.A. CCVM	334.740,3	6,40	-0,12	8,65
4º	ING-GUILDER-FDO RF CAP.EST.	71.734.370	ING BANK N.V.	317.284,8	6,07	1,79	18,02
5º	BTI FDO RFCE	73.142.119	ITAU BANKERS TRUST BI SA IBT	216.097,4	4,13	1,09	25,55
6º	JPMSL FDO DE RF CAP.ESTRANG.	71.734.867	BCO J P MORGAN S.A.	213.151,1	4,08	1,57	21,34
7º	BRAZIL FIXED INCOME FUND FRFCE	73.853.046	BCO CCF BRASIL S.A.	207.851,9	3,97	1,42	21,83
8º	MATRIX T FDO RENDA FIXA CE	00.016.962	MATRIX S.A.DTVM	171.536,9	3,28	1,35	21,93
9º	FUNDO TETRA RF-CAP ESTRANGEIRO	73.789.067	BCO PACTUAL S.A.	168.330,8	3,22	1,67	29,35
10º	FDO BBA CREDIT. YIELD RF CE	00.016.974	BCO BBA-CREDITANSTALT S.A.	147.614,7	2,82	1,47	21,35
	S O M A T Ó R I O			2.732.423,8	52,26	-	-

Obs.: O total do P.L. do segmento, em 31.03.97, era de R$ 5.229.000,0 mil.

3.4 - 10 (DEZ) MAIORES ADMINISTRADORES EM VALORES DE PATRIMÔNIO LÍQUIDO (1)

ORDEM	ADMINISTRADOR		NÚMERO	SOMA DOS P.L.	
	NOME	CGC	DE FUNDOS	VALOR	PART.(%)
1º	BCO INV GARANTIA S.A.	33.987.793	5	726.065,4	13,89
2º	BCO BBA-CREDITANSTALT S.A.	31.518.198	3	598.329,2	11,44
3º	GERAL DO COMERCIO S.A. CCVM	49.474.463	2	336.415,3	6,43
4º	BCO CCF BRASIL S.A.	33.254.319	5	328.522,8	6,28
5º	ITAU BANKERS TRUST BI SA IBT	61.033.106	3	321.372,4	6,15
6º	ING BANK N.V.	49.336.860	2	321.348,3	6,15
7º	BCO ICATU S.A.	31.265.003	5	308.859,1	5,89
8º	MATRIX S.A.DTVM	33.997.231	5	261.760,1	5,01
9º	INDOSUEZ CAPITAL DTVM S.A.	55.230.916	7	250.443,1	4,79
10º	BCO PACTUAL S.A.	30.306.294	4	244.761,0	4,68
	S O M A T Ó R I O		41	3.695.599,7	70,68

Fonte: Instituições Financeiras, via SISBACEN

Notas:

(1) PL de 31.03.97, em R$ mil.

(2) Deflator: IGP-M.

A - FUNDOS DE INVESTIMENTOS - RANKING POR MODALIDADE
- FUNDOS DE RENDA FIXA CAPITAL ESTRANGEIRO
- 10 (DEZ) MAIORES RENTABILIDADES EM 12 MESES (29.03.96 a 31.03.97) - EVOLUÇÃO MENSAL.

meses	A	B	C	D	E	F	G	H	I	J
abr	1,56	2,10	3,02	4,84	1,74	1,39	2,61	1,86	2,63	1,71
mai	1,67	1,64	1,97	1,98	2,12	2,29	2,13	1,53	1,89	1,15
jun	1,65	1,35	1,74	1,08	1,91	2,58	2,20	0,49	5,99	0,58
jul	1,60	3,00	1,53	9,24	2,22	2,02	1,79	2,13	1,47	0,87
ago	1,67	1,91	4,32	1,13	4,54	1,89	5,05	1,44	1,14	1,48
set	2,18	1,81	3,48	0,73	1,64	1,96	2,68	0,24	2,98	1,24
out	-2,04	1,47	0,89	1,21	1,96	2,24	1,68	1,40	1,45	1,91
nov	11,78	0,38	4,28	-0,13	5,07	3,12	1,45	2,34	1,41	0,71
dez	18,90	20,49	4,31	3,13	1,96	5,20	1,43	0,73	1,76	1,56
jan	12,13	0,99	3,71	2,49	1,97	1,98	1,47	1,80	1,35	1,52
fev	5,88	1,45	4,41	10,58	1,72	1,90	1,91	4,29	1,41	0,96
mar	9,68	1,36	2,12	-0,20	5,88	3,38	1,67	7,54	1,51	9,84
12 meses	87,82	43,25	42,15	41,81	37,98	34,35	29,35	28,80	27,94	25,88

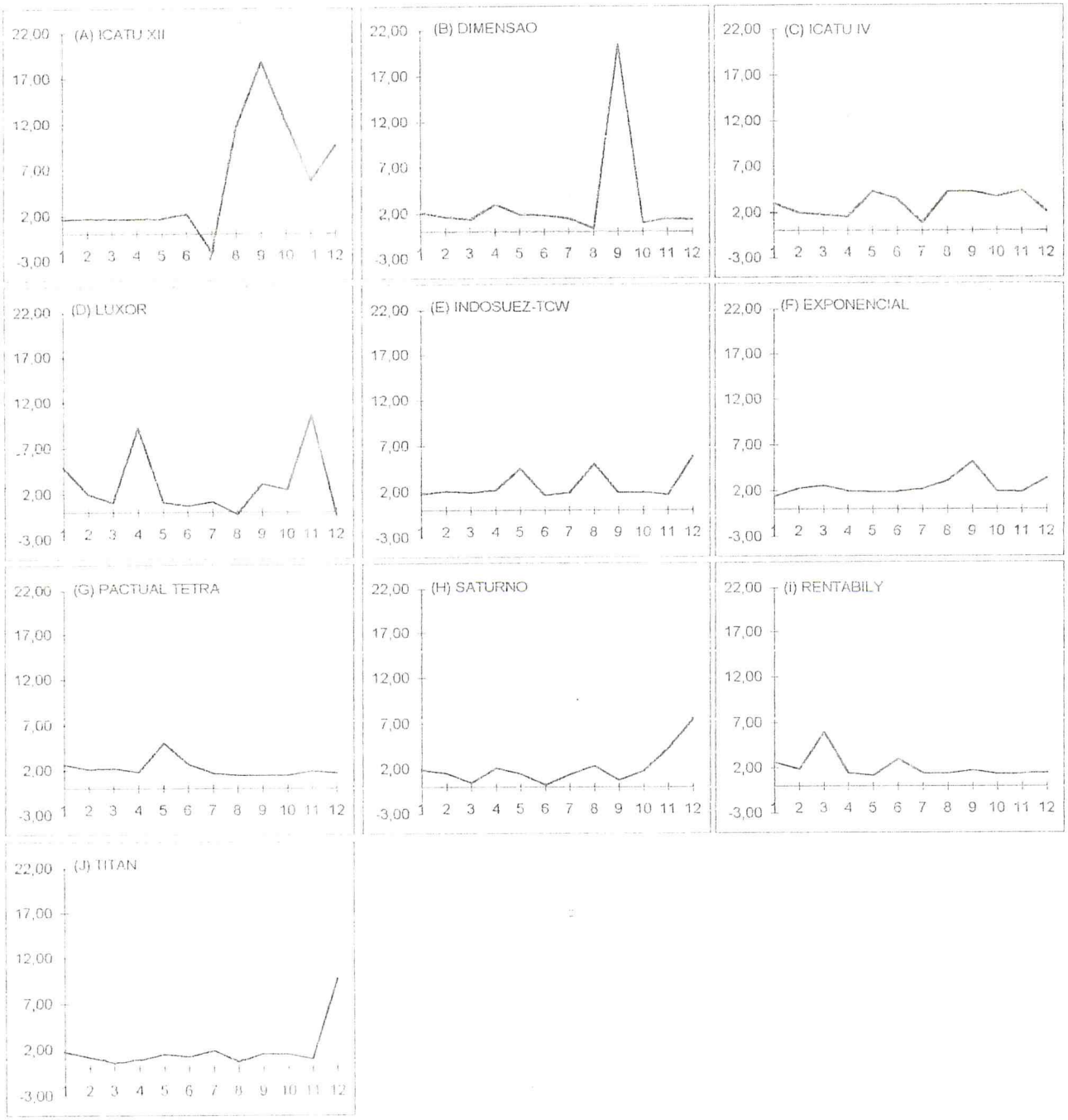

Fonte: Instituições Financeiras via SISBACEN

FUNDOS DE RENDA FIXA - CAPITAL ESTRANGEIRO

Carteira Consolidada

Direcionamento das Aplicações (%)

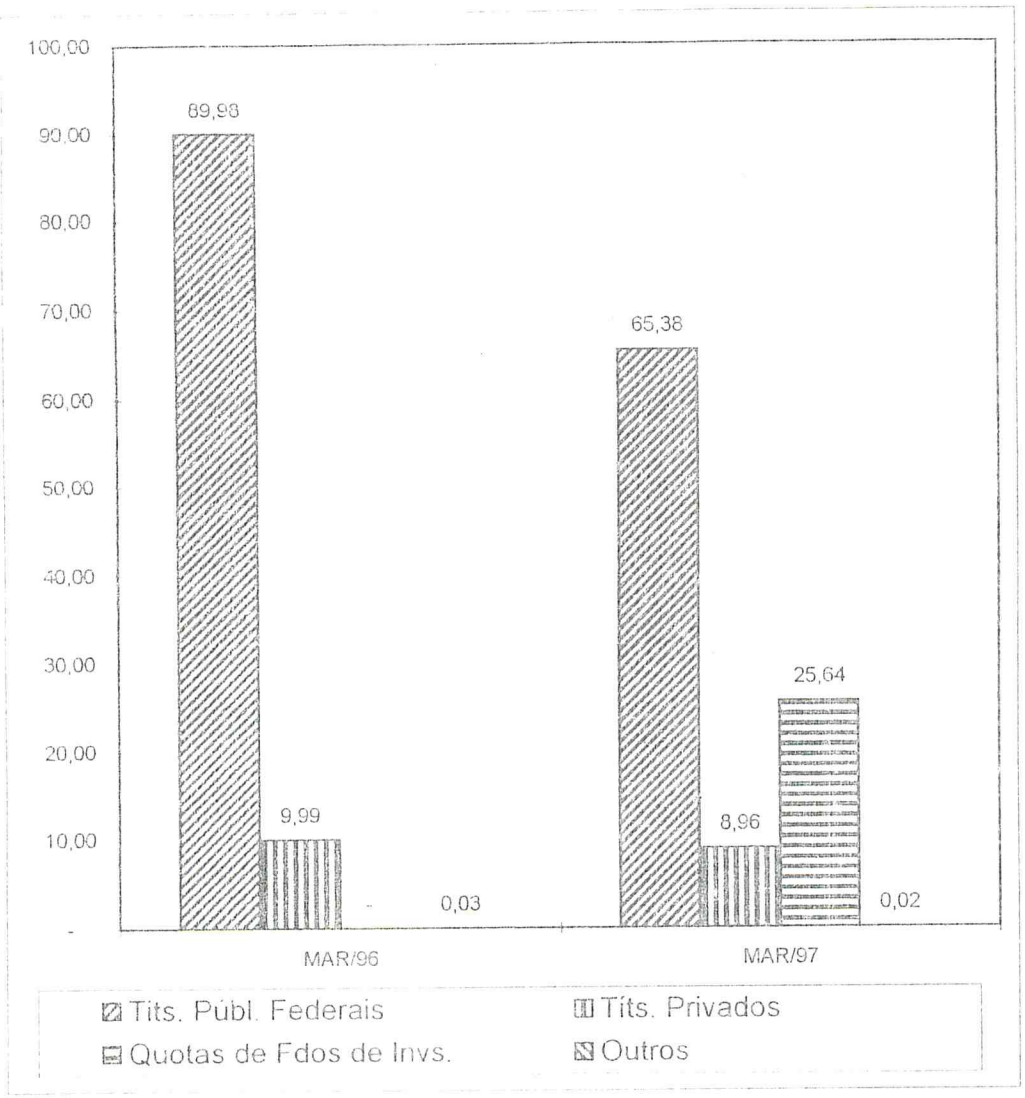

A - FUNDOS DE INVESTIMENTO - RANKING POR MODALIDADE

4 - FUNDOS MÚTUOS DE INVESTIMENTO EM AÇÕES

4.1 - 10 (DEZ) MAIORES RENTABILIDADES EM 12 MESES (29.03.96 a 31.03.97)

ORDEM	FUNDO		ADMINISTRADOR	VALOR	RENTABILIDADE(%)	
	NOME	CGC		DO PL(1)	Nominal	Real (2)
1°	BMG FUNDO INVESTIMENTO ACOES	00.591.317	BCO BMG S.A.	7.917,3	132,23	112,16
2°	FIBRA ACOES-FDO MUTUO INVEST	68.968.742	BCO FIBRA S.A.	8.307,1	110,51	92,31
3°	FATOR AXIS FMIA	00.148.308	FATOR S.A. - C.V.C.	4.865,0	98,00	81,71
4°	BANEB FMIA	00.076.377	BANEB DTVM DA BAHIA S/A	4.118,7	92,67	76,92
5°	FDO MUTUO INV ACOES PAULISTA	64.918.584	SOCOPA SC PAULISTA S.A.	3.769,1	91,14	74,62
6°	CCF TOP FMIA	42.469.023	CCF BRAZILIAN ASSET INV MANAG	14.453,3	87,63	71,42
7°	FDO MUTUO ACOES PRIME	51.978.310	BCO PRIME INVESTIMENTOS S.A.	5.344,3	84,19	68,27
8°	FUNDO SINTESE FMIA	00.909.810	SINTESE S/A CV	28.128,0	82,62	66,83
9°	FRANCIAL CCF FMIA	42.469.015	CCF BRAZILIAN ASSET INV MANAG	27.766,0	81,48	65,80
10°	DIBENS FMIA	00.057.338	DIBENS S.A. DTVM	1.219,5	80,53	64,93

Obs.: A rentabilidade média do segmento no período foi de 48,28%.

4.2 - 10 (DEZ) MAIORES RENTABILIDADES NO MÊS (MAR/97)

ORDEM	FUNDO		ADMINISTRADOR	VALOR	RENTABILIDADE(%)	
	NOME	CGC		DO PL(1)	Nominal	Real (2)
1°	MULTIPLIC ATIVO FMIA	55.579.437	BCO MULTIPLIC S.A.	1.012,3	6,04	4,84
2°	ITAUACOES FDO MUTUO ACOES	54.486.055	ITAU CV S.A.	73.647,4	5,31	4,11
3°	MULTIPLIC INSTITUCIONAL FMIA	00.859.973	BCO MULTIPLIC S.A.	8.738,3	4,70	3,50
4°	HEDGE FUND III F M I EM ACOES	68.566.486	BCO BOZANO, SIMONSEN S.A.	1.833,1	4,56	3,37
5°	FDO.MUTUO ACOES BANRISUL	88.198.056	BANRISUL S/A CVMC	7.377,9	4,55	3,36
6°	FMIA TOKYO-MITSUBISHI	66.053.598	BCO TOKYO-MITSUBISHI BRASIL SA	300,1	4,15	2,97
7°	CCF TOP FMIA	42.469.023	CCF BRAZILIAN ASSET INV MANAG	14.453,3	4,15	2,96
8°	ACCESS FMIA CL	1.293.683	MAXIMA CCVM LTDA	17.755,1	4,05	2,87
9°	FDO.MUTUO BANQUEIROZ ACOES	55.614.838	BANQUEIROZ DTVM LTDA	41,6	3,98	2,79
10°	C.N.A.FDO MUTUO INVEST ACOES	47.176.094	BCO NORDESTE S.A.	2.526,1	3,90	2,72

Obs.: A rentabilidade média do segmento no mês foi de 1,65%.

4.3 - 10 (DEZ) MAIORES EM VALORES DE PATRIMÔNIO LÍQUIDO (1)

ORDEM	FUNDO		ADMINISTRADOR	PATR. LÍQUIDO		RENT. NOMINAL	
	NOME	CGC		VALOR	PART.(%)	NO MÊS	12 MESES
1°	BRADESCO FDO MUTUO INV ACOES	47.176.058	BCO BRADESCO S.A.	181.768,1	10,97	0,30	44,87
2°	FDO MIA BB FDO ACOES	30.847.180	BB - DTVM S/A	161.380,2	9,74	0,32	44,12
3°	FDO MUTUO GARANTIA INV ACOES	42.467.530	BCO INV GARANTIA S.A.	120.629,4	7,28	2,07	64,78
4°	FDO MUTUO CITIBANK ACOES	29.413.945	CITIBANK DTVM S.A.	114.718,5	6,92	3,61	61,63
5°	ITAUACOES FDO MUTUO ACOES	54.486.055	ITAU CV S.A.	73.647,4	4,44	5,31	39,98
6°	UBB FMIA	29.546.256	UNIBANCO-UNIAO BCOS BRAS S.A.	59.314,8	3,58	0,83	61,41
7°	FDO MIA BCO DE BOSTON-B ACOES	53.833.558	BCO BOSTON S.A.	58.675,6	3,54	1,84	49,77
8°	COUGAR FMI EM ACOES - CL	73.232.530	ATIVA S/A CTV	57.117,3	3,45	2,86	50,36
9°	FDO.MUTUO DE ACOES FININVEST	40.166.852	BCO FININVEST S.A.	52.367,9	3,16	1,32	46,53
10°	REALMAIS - FDO MUTUO ACOES	58.824.857	BCO REAL DE INV S.A.	40.885,5	2,47	0,83	57,80
	S O M A T Ó R I O			920.494,7	55,55	-	-

Obs.: O total do P.L. do segmento, em 31.03.97, era de R$ 1.657.000,0 mil.

4.4 - 10 (DEZ) MAIORES ADMINISTRADORES EM VALORES DE PATRIMÔNIO LÍQUIDO (1)

ORDEM	ADMINISTRADOR		NÚMERO	SOMA DOS P.L.	
	NOME	CGC	DE FUNDOS	VALOR	PART.(%)
1°	BB - DTVM S/A	30.822.936	2	182.825,5	11,03
2°	BCO BRADESCO S.A.	60.746.948	1	181.768,1	10,97
3°	CITIBANK DTVM S.A.	33.868.597	3	162.779,0	9,82
4°	BCO INV GARANTIA S.A.	33.987.793	3	121.077,0	7,31
5°	UNIBANCO-UNIAO BCOS BRAS S.A.	33.700.394	7	102.417,9	6,18
6°	BCO REAL DE INV S.A.	60.770.336	4	99.085,4	5,98
7°	ITAU CV S.A.	61.194.353	1	73.647,4	4,44
8°	BCO BOSTON S.A.	60.394.079	1	58.675,6	3,54
9°	ATIVA S/A CTV	33.775.974	1	57.117,3	3,45
10°	CCF BRAZILIAN ASSET INV MANAG	30.309.161	3	55.972,9	3,39
	S O M A T Ó R I O		28	1.095.366,0	66,11

Fonte: Instituições Financeiras, via SISBACEN

Notas:

(1) PL de 31.03.97, em R$ mil.

(2) Deflator: IGP-M.

A - FUNDOS DE INVESTIMENTOS - RANKING POR MODALIDADE
- FUNDOS DE INVESTIMENTO EM AÇÕES
- 10 (DEZ) MAIORES RENTABILIDADES EM 12 MESES (29.03.96 a 31.03.97) - EVOLUÇÃO MENSAL.

meses	A	B	C	D	E	F	G	H	I	J
abr	5,95	3,09	1,73	0,51	1,75	3,80	2,97	2,16	2,27	6,30
mai	19,36	23,59	8,61	12,38	2,79	12,98	4,17	7,58	11,59	16,65
jun	6,77	9,79	9,88	13,00	3,28	7,18	6,93	7,84	8,12	8,15
jul	3,03	3,41	5,27	5,72	3,26	1,10	-3,41	-1,28	1,13	-4,10
ago	5,19	-0,07	0,24	-2,04	6,80	1,66	4,13	-1,08	-0,08	1,28
set	4,51	0,25	6,32	6,40	7,32	4,43	6,37	4,01	1,59	3,29
out	4,84	1,08	8,25	2,86	1,08	0,68	12,69	-0,38	2,14	6,72
nov	3,89	2,29	2,36	0,91	2,40	2,62	6,19	2,61	1,68	1,70
dez	6,26	7,88	8,83	7,39	9,49	5,03	2,83	5,03	4,91	2,49
jan	15,25	15,46	12,92	14,74	19,58	12,68	13,46	21,70	14,22	13,54
fev	9,65	9,23	6,42	5,96	11,31	9,21	4,52	13,47	12,85	7,85
mar	3,83	3,26	0,77	1,08	-0,88	4,15	2,85	2,32	2,02	-1,49
12 meses	132,23	110,51	98,90	92,67	91,14	87,63	84,19	82,62	81,48	80,53

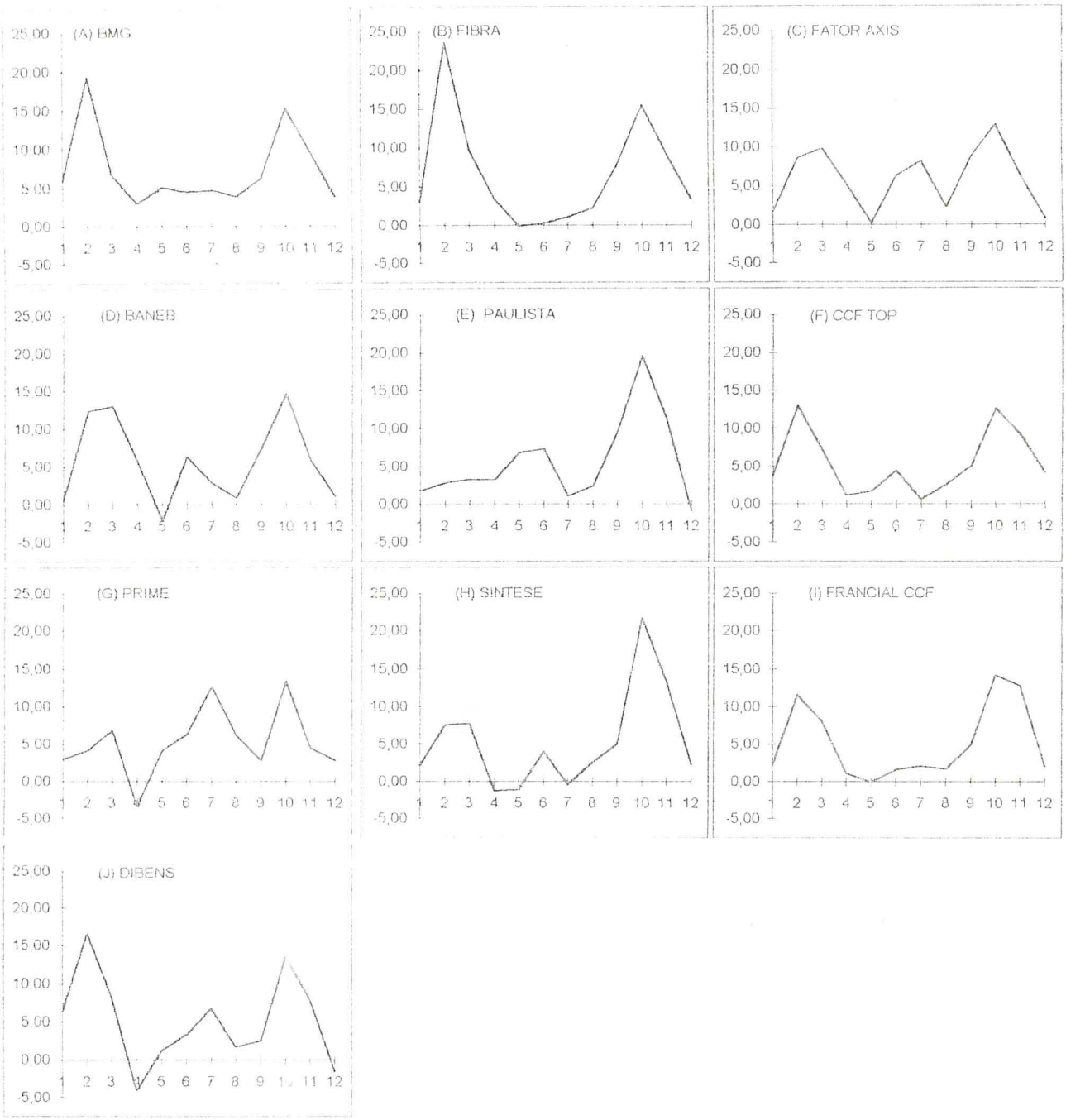

Fonte: Instituições Financeiras via SISBACEN

FUNDOS MÚTUOS DE INVESTIMENTO EM AÇÕES

Carteira Consolidada

Direcionamento das Aplicações (%)

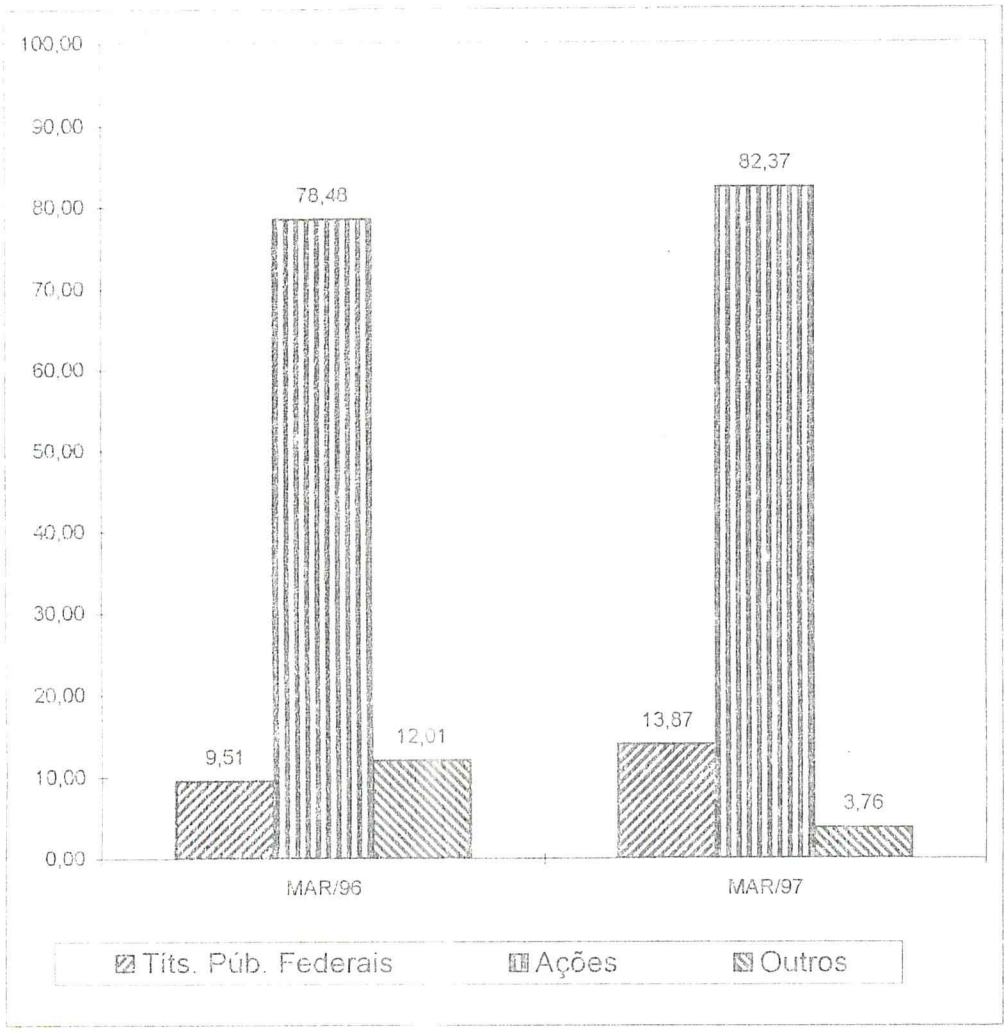

A - FUNDOS DE INVESTIMENTO - RANKING POR MODALIDADE

5 - FUNDOS DE AÇÕES - CARTEIRA LIVRE

5.1 - 10 (DEZ) MAIORES RENTABILIDADES EM 12 MESES (29.03.96 a 31.03.97)

ORDEM	FUNDO		ADMINISTRADOR	VALOR	RENTABILIDADE(%)	
	NOME	CGC		DO PL(1)	Nominal	Real (2)
1º	PRIVATE PORTFOLIO I-FMIA-CL	00.016.995	BCO ITAU S.A.	61.090,5	162,30	139,63
2º	EQUITY CP-FDO M INV ACOES-CL	40.429.029	RHEMA DTVM LTDA.	8.766,9	141,43	120,56
3º	FUNDO MIA CL MAXIMA ACOES CL	84.533.819	MAXIMA CCVM LTDA	316,0	134,80	114,51
4º	FMIA CL AGENDA	00.735.124	AGENDA CCVM LTDA	9.035,1	128,23	108,50
5º	FDO MIA BB CL I	73.899.742	BB - DTVM S/A	875.519,5	122,23	103,03
6º	OPPORTUNITY LOGICA FMIA CL	00.120.602	BCO OPPORTUNITY S.A.	48.988,1	120,14	101,12
7º	FMIA SUDAMERIS ADAGIO CL	71.589.261	BCO FINANCEIRO E IND INV S.A.	18.087,7	118,88	99,96
8º	FATOR FMIA CART LIVRE	00.074.089	FATOR S.A. - C.V.C.	9.139,5	117,22	98,45
9º	CREFISUL FDO MUT INV ACOES CL	96.537.436	BCO CREFISUL SA	2.770,1	114,38	95,85
10º	FMIA CL PACTUAL ACOES	00.798.034	BCO PACTUAL S.A.	5.524,9	109,06	90,99

Obs.: A rentabilidade média do segmento no período foi de 53,20%.

5.2 - 10 (DEZ) MAIORES RENTABILIDADES NO MÊS (MAR/97)

ORDEM	FUNDO		ADMINISTRADOR	VALOR	RENTABILIDADE(%)	
	NOME	CGC		DO PL(1)	Nominal	Real (2)
1º	FDO MUTUO ENV ACOES-CL SOGERAL	73.732.372	SOGERAL S.A. CCTVM	90,9	13,52	12,23
2º	PRIVATE PORTFOLIO I-FMIA-CL	00.016.995	BCO ITAU S.A.	61.090,5	13,51	12,22
3º	STATUS FMIA CL	1.135.344	BCO ITAU S.A.	0,6	11,81	10,53
4º	FMACL BAMERINDUS	74.076.514	BAMERINDUS DTVM LTDA.	238,9	10,41	9,16
5º	LIBERAL N FMIA CL	72.509.417	LIBERAL S/A CCVM	126,2	10,23	8,96
6º	LEVERAGE FMIA CARTEIRA LIVRE	97.505.648	BCO ICATU S.A.	12.972,4	9,39	8,14
7º	DRACO FMIA CL	00.756.617	BCO ITAU S.A.	126.908,5	9,13	7,89
8º	FDO MIA BB CL I	73.899.742	BB - DTVM S/A	875.519,5	8,32	7,09
9º	FMIA CL BB - CARTEIRA ATIVA	1.578.476	BB - DTVM S/A	1.569,7	7,68	6,48
10º	FMIA SUDAMERIS ADAGIO CL	71.589.261	BCO FINANCEIRO E IND INV S.A.	18.087,7	7,47	6,25

Obs.: A rentabilidade média do segmento no mês foi de 3,13%.

5.3 - 10 (DEZ) MAIORES EM VALORES DE PATRIMÔNIO LÍQUIDO (1)

ORDEM	FUNDO		ADMINISTRADOR	PATR. LÍQUIDO		RENT. NOMINAL	
	NOME	CGC		VALOR	PART.(%)	NO MÊS	12 MESES
1º	FDO MIA BB CL I	73.899.742	BB - DTVM S/A	875.519,5	12,31	8,32	122,23
2º	DIRETO FMIA CL	00.737.557	BCO ITAU S.A.	654.377,0	9,20	0,65	(4)
3º	APUS CL	01.135.347	BCO ITAU S.A.	534.635,9	7,52	0,65	(3)
4º	CCF FORUM	01.192.367	CCF BRASÍLIA A.INV.MANAG.	446.154,7	6,27	1,56	(3)
5º	PACTUAL MIX I	00.791.647	BCO PACTUAL S.A.	355.625,6	5,00	1,55	(4)
6º	BMG - PSV	01.002.624	BCO BMG S.A.	290.608,7	4,09	-1,43	14,43
7º	ORION	01.135.348	BCO ITAU S.A.	251.368,4	3,53	0,73	(3)
8º	BCN BARCLAYS	01.504.056	BCO BCN BARCLAYS S.A.	208.707,1	2,93	1,62	(3)
9º	HEDGE FUND	40.325.615	BCO BOZANO, SIM. S.A.	191.905,2	2,70	0,04	-3,92
10º	OPPORTUNITY LOGICA II	00.185.259	BCO OPPORTUNITY S.A.	168.264,5	2,37	0,77	(3)
	SOMATÓRIO			3.976.966,7	55,92	-	-

Obs.: O total do P.L. do segmento, em 31.03.97, era de R$ 7.112.000,0 mil.

5.4 - 10 (DEZ) MAIORES ADMINISTRADORES EM VALORES DE PATRIMÔNIO LÍQUIDO (1)

ORDEM	ADMINISTRADOR		NÚMERO	SOMA DOS P.L.	
	NOME	CGC	DE FUNDOS	VALOR	PART.(%)
1º	BCO ITAU S.A.	60.701.190	12	1.716.481,1	24,13
2º	BB - DTVM S/A	30.822.936	6	1.074.398,2	15,11
3º	CCF BRAZILIAN ASSET INV MANAG	30.306.161	5	567.490,3	7,98
4º	BCO PACTUAL S.A.	30.306.294	10	490.935,5	6,90
5º	BCO OPPORTUNITY S.A.	33.857.830	6	426.790,9	6,00
6º	BCO BOZANO, SIMONSEN S.A.	33.517.640	4	371.703,1	5,23
7º	BCO BMG S.A.	61.186.680	5	352.379,4	4,95
8º	UNIBANCO-UNIAO BCOS BRAS S.A.	33.700.394	4	224.168,6	3,15
9º	BCO BCN BARCLAYS S.A.	61.148.577	1	208.707,1	2,93
10º	BCO BRADESCO S.A.	60.746.948	4	203.384,2	2,86
	SOMATÓRIO		57	5.636.416,3	79,25

Fonte: Instituições Financeiras, via SISBACEN

Notas:

(1) PL de 31.03.97, em R$ mil.

(2) Deflator: IGP-M.

(3) Não calculada, tendo em vista que o fundo iniciou atividade após 29.03.96

(4) Não calculada, tendo em vista inconsistências nos dados informados

A - FUNDOS DE INVESTIMENTOS - RANKING POR MODALIDADE
- FUNDOS DE INVESTIMENTO EM AÇÕES CL
- 10 (DEZ) MAIORES RENTABILIDADES EM 12 MESES (29.03.96 a 31.03.97) - EVOLUÇÃO MENSAL

meses	A	B	C	D	E	F	G	H	I	J
abr	-8,87	-5,13	0,76	9,90	6,23	2,45	7,62	-0,27	-4,61	5,63
mai	-18,98	-13,46	4,72	8,02	17,29	22,73	16,72	11,85	6,28	7,53
jun	4,93	6,49	0,19	10,24	13,17	8,18	12,39	14,81	13,24	5,51
jul	-3,84	5,65	-1,05	1,79	6,90	-1,44	0,11	6,52	11,97	24,18
ago	7,30	7,01	11,21	4,19	2,80	-0,63	6,16	4,17	2,46	1,28
set	10,61	22,10	-17,33	9,48	4,71	-3,84	3,88	4,99	12,67	3,41
out	40,42	25,63	45,74	7,45	-5,40	12,48	-1,64	4,17	3,86	-1,13
nov	5,68	14,15	-18,51	5,85	3,15	1,58	4,04	2,78	3,09	1,02
dez	23,50	4,46	8,75	5,12	2,25	13,00	6,41	7,78	7,49	5,84
jan	35,24	21,92	73,63	13,71	13,41	17,72	5,14	15,47	7,93	10,26
fev	5,45	-15,87	8,78	5,72	11,75	12,39	14,11	4,73	9,80	11,96
mar	13,51	30,19	0,10	4,51	8,32	0,61	7,47	4,33	5,92	2,79
12 meses	162,30	141,43	134,80	128,23	122,23	120,14	118,88	117,22	114,38	109,06

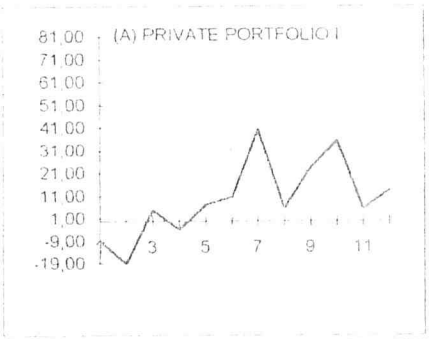

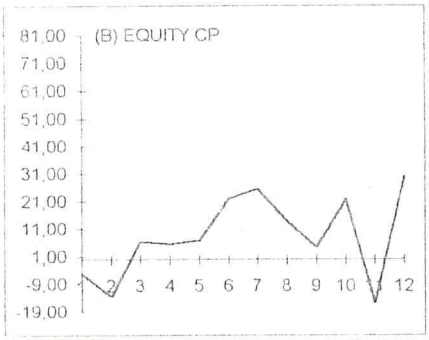

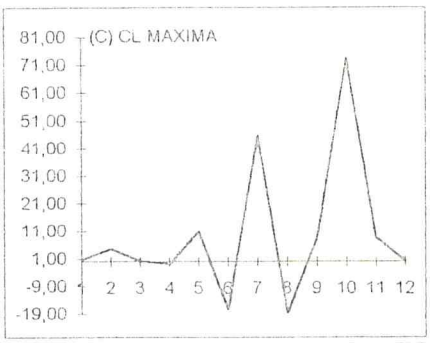

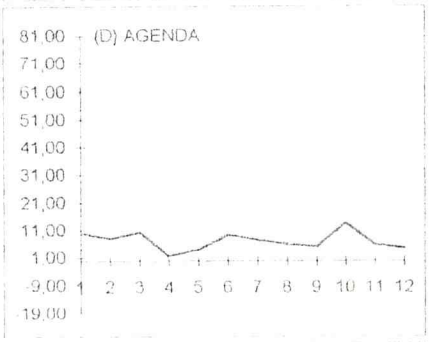

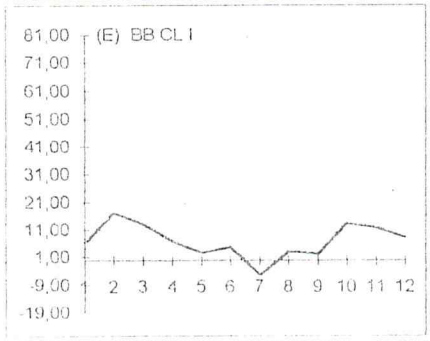

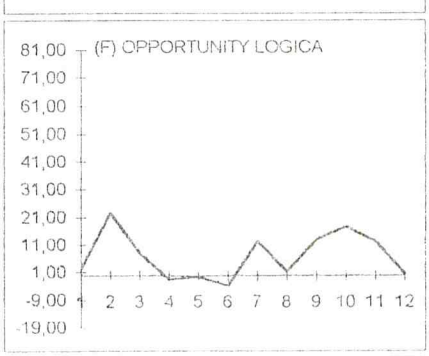

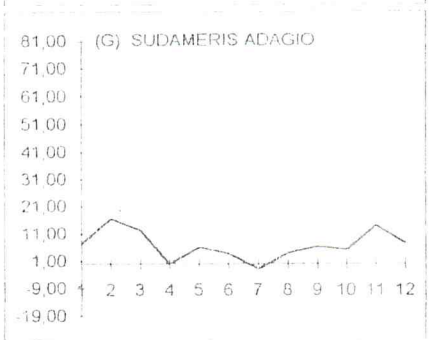

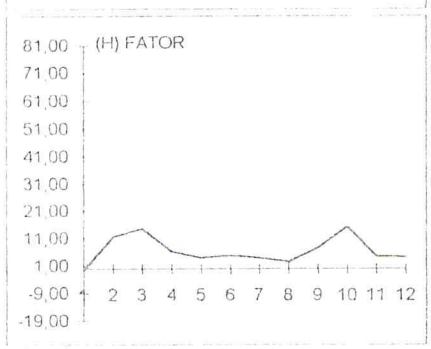

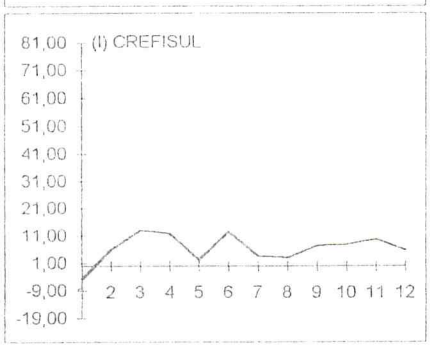

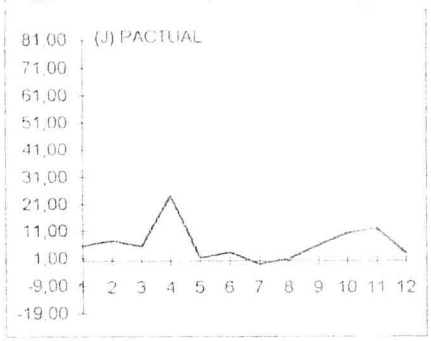

Fonte: Instituições Financeiras via SISBACEN

FUNDOS DE AÇÕES - CARTEIRA LIVRE

Carteira Consolidada

Direcionamento das Aplicações (%)

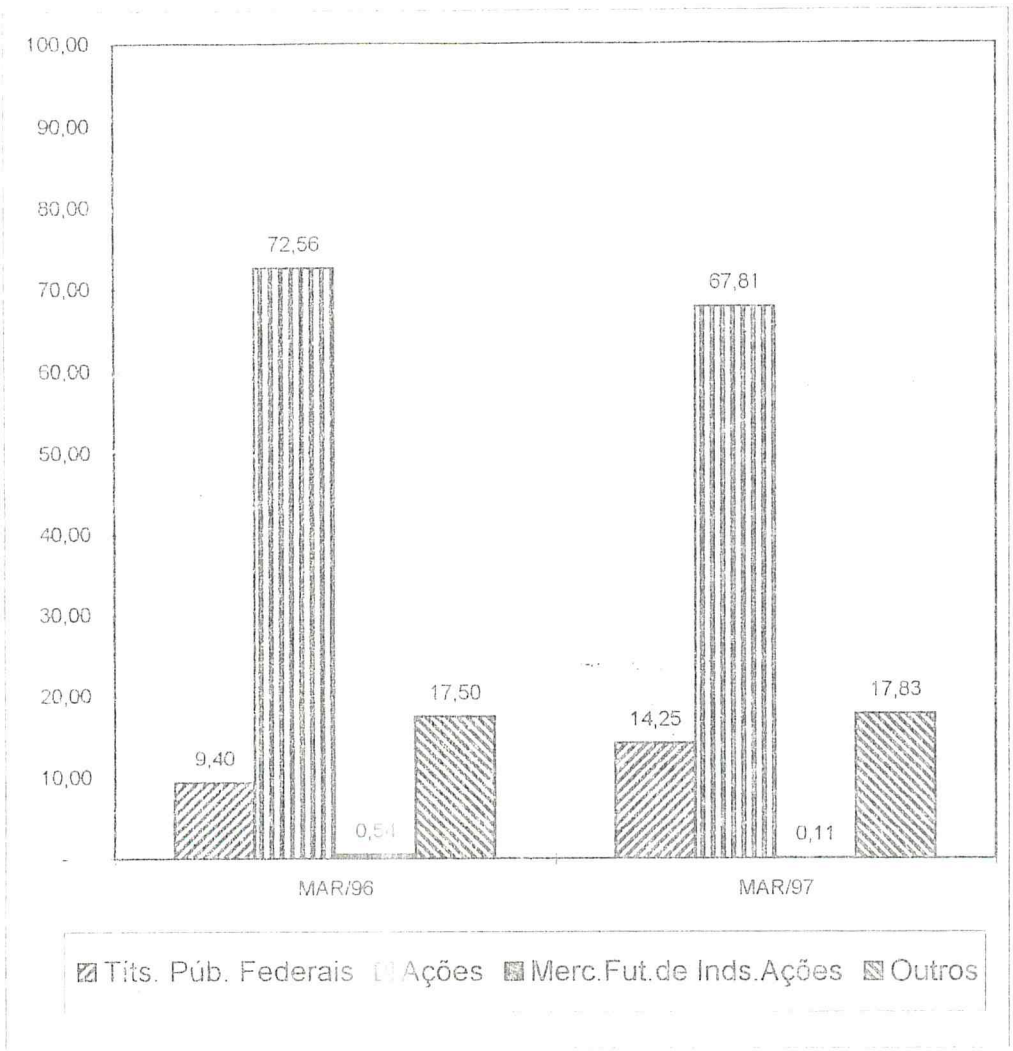

A - FUNDOS DE INVESTIMENTO - RANKING POR MODALIDADE

6 - FUNDOS DE INVESTIMENTO FINANCEIRO - CURTO PRAZO

6.1 - 10 (DEZ) MAIORES RENTABILIDADES EM 12 MESES (29.03.96 a 31.03.97)

ORDEM	FUNDO		ADMINISTRADOR	TAXA	VALOR	QUANT.	RENTABILIDADE(%)	
	NOME	CGC		ADMIN.	DO PL(1)	COTISTAS	Nominal	Real (2)
1º	Porto Real CP	00.625.122	Banco Porto Real S.A.	0,50	1.947,8	966	13,41	3,61
2º	Rural	00.794.233	Banco Rural S.A.	4,00	5.299,5	286	11,45	1,82
3º	Fibra Cash	00.824.659	Banco Fibra S.A.	2,00	1.670,9	94	11,00	1,41
4º	Boreal FIF-CP	00.826.505	Banco Boreal S.A.	1,00	389,2	25	10,66	1,10
5º	Super Banestado	00.823.866	Banestado S.A. CCTVM	4,00	33.247,0	471	10,51	0,96
6º	FIF Banfort	35.005.115	BANFORT-Bco. Fortaleza S.A.	2,00	829,5	51	9,90	0,40
7º	Graphus Daily CP	00.830.074	Banco Graphus S.A.	2,50	1.518,9	31	9,65	0,17
8º	Patente	00.932.400	Banco Patente S.A.	3,00	779,0	80	9,50	0,04
9º	Flat	00.827.347	Banco Flat S.A.	2,00	830,7	106	9,27	(0,17)
10º	FIF BIC CP	03.375.661	Bco. Industrial e Comercial S.A.	4,00	17.828,3	1.926	9,19	(0,25)

Obs.: A rentabilidade média do segmento no período foi de 6,95%.

6.2 - 10 (DEZ) MAIORES RENTABILIDADES NO MÊS (MAR/97)

ORDEM	FUNDO		ADMINISTRADOR	TAXA	VALOR	QUANT.	RENTABILIDADE(%)	
	NOME	CGC		ADMIN.	DO PL(1)	COTISTAS	Nominal	Real (2)
1º	Meridional - Maxifif	00.993.997	Banco Meridional do Brasil S.A.	0,50	24.998,4	2.412	0,95	(0,29)
2º	Porto Real CP	00.625.122	Banco Porto Real S.A.	0,50	1.947,8	965	0,85	(0,30)
3º	FIF BEMP CP	00.094.315	Banco Empresarial S.A.	4,00	112,3	50	0,68	(0,46)
4º	Rural	00.794.233	Banco Rural S.A.	4,00	5.299,5	286	0,67	(0,47)
5º	FIF BR	00.061.222	BR Banco Mercantil S.A.	4,00	1.527,8	587	0,67	(0,48)
6º	FIF Curto Prazo AC	00.897.656	Banco do Estado do Acre S.A.	1,50	3.179,5	3.369	0,64	(0,51)
7º	Flat	00.827.347	Banco Flat S.A.	2,00	830,7	106	0,64	(0,51)
8º	Fibra Cash	00.824.659	Banco Fibra S.A.	2,00	1.670,9	94	0,63	(0,51)
9º	DB Cash	00.806.283	Deutsche Bank S.A.]Bco. Alemão	4,00	2.376,7	21	0,57	(0,58)
10º	Super Banestado	00.823.866	Banestado S.A. CCTVM	4,00	33.247,0	471	0,56	(0,59)

Obs.: A rentabilidade média do segmento no mês foi de 0,38%.

6.3 - 10 (DEZ) MAIORES EM VALORES DE PATRIMÔNIO LÍQUIDO (1)

ORDEM	FUNDO		ADMINISTRADOR	TAXA	QUANT.	PATR. LÍQUIDO		RENT. NOMINAL	
	NOME	CGC		ADMIN.	COTISTAS	VALOR	PART.(%)	NO MÊS	12 MESES
1º	BB-TOP	1.608.573	BB - DTVM S.A.	0,00	2	2.018.729,3	24,27	0,56	(3)
2º	FIF Bradesco CP	00.793.949	Banco Bradesco S.A.	6,00	175.864	1.261.561,0	15,17	0,24	6,42
3º	CEF Azul	00.634.074	Caixa Econômica Federal	4,00	351.664	692.037,1	8,32	0,40	4,76
4º	Minolco CP	1.452.423	Banco Itau S.A.	0,50	2	448.192,8	5,39	0,75	(3)
5º	Real	00.813.246	Banco Real S.A.	7,00	65.299	421.127,0	5,06	0,10	5,28
6º	FBN-CP	00.830.766	BANESPA S.A. CCT	6,50	107.571	302.812,7	3,64	0,24	6,66
7º	America do Sul CP	00.791.861	Banco América do Sul S.A.	7,50	93.828	239.029,3	2,86	0,24	5,03
8º	Liquidity	00.919.693	Banco Citibank S.A.	0,00	3	215.555,5	2,59	0,81	12,96
9º	Banr. Automatico	1.363.230	Banco do Estado do RS S.A.	10,00	150.123	206.515,1	2,48	0,13	(3)
10º	NCNB	00.629.365	Nossa Caixa-Nosso Banco S.A.	7,70	96.381	182.062,8	2,19	0,23	6,09
	S O M A T Ó R I O			-	-	5.986.622,4	71,97	-	-

Obs.: O total do P.L. do segmento, em 31.03.97, era de R$ 8.318.382,0 mil.

6.4 - 10 (DEZ) MAIORES ADMINISTRADORES EM VALORES DE PATRIMÔNIO LÍQUIDO (1)

ORDEM	ADMINISTRADOR		NÚMERO	SOMA DOS P.L.	
	NOME	CGC	DE FUNDOS	VALOR	PART.(%)
1º	BB-DTVM S.A.	30.822.936	2	2.018.729,3	24,27
2º	Banco Bradesco S.A.	60.746.948	1	1.261.561,0	15,17
3º	Caixa Econômica Federal	00.360.305	1	692.037,1	8,32
4º	Banco Itaú S.A.	60.701.190	1	448.192,8	5,39
5º	Banco Real S.A.	17.156.514	1	421.127,0	5,06
6º	Banco do Estado do Rio Grande do Sul S.A.	92.702.067	3	358.479,6	4,31
7º	BANESPA S.A. CCT	61.510.574	1	302.812,7	3,64
8º	Banco América do Sul S.A.	61.230.165	1	239.029,3	2,86
9º	Nossa Caixa-Nosso Banco S.A.	43.073.394	2	228.010,8	2,74
10º	Banco Citibank S.A.	33.479.023	1	215.555,5	2,59
	S O M A T Ó R I O		14	6.184.534,9	74,35

Fonte: Instituições Financeiras, via SISBACEN

Notas:

(1) PL de 31.03.97, em R$ mil.

(2) Deflator: IGP-M.

(3) Não calculada, tendo em vista que o fundo iniciou atividade após 29/03/96.

A - FUNDOS DE INVESTIMENTOS - RANKING POR MODALIDADE
- FUNDOS DE INVESTIMENTO FINANCEIRO - CURTO PRAZO
- 10 (DEZ) MAIORES RENTABILIDADES EM 12 MESES (29.03.96 a 31.03.97) - EVOLUÇÃO MENSAL.

meses	A	B	C	D	E	F	G	H	I	J
abr	1,17	1,06	1,09	1,30	1,07	1,08	1,01	1,16	0,84	1,00
mai	1,25	1,03	1,02	0,78	1,11	0,99	0,92	0,94	0,92	0,90
jun	1,10	1,01	1,05	1,04	0,98	0,88	0,97	1,04	0,88	0,89
jul	1,33	0,99	1,01	1,00	0,91	0,96	0,92	0,88	0,98	0,85
ago	1,27	0,98	0,95	0,84	1,08	1,01	0,94	0,90	0,73	0,88
set	1,05	0,92	0,90	0,93	0,85	0,92	0,81	0,70	0,82	0,73
out	1,07	0,90	0,86	1,01	0,86	0,92	0,77	0,66	0,70	0,72
nov	1,01	0,88	0,82	0,91	0,74	0,58	0,71	0,75	0,72	0,68
dez	0,95	0,85	0,76	0,93	0,69	0,74	0,69	0,72	0,76	0,69
jan	0,90	0,81	0,70	0,64	0,61	0,60	0,60	0,53	0,55	0,51
fev	0,73	0,78	0,70	0,34	0,58	0,29	0,38	0,32	0,35	0,46
mar	0,85	0,67	0,63	0,44	0,56	0,51	0,55	0,50	0,64	0,51
12 meses	13,41	11,45	11,00	10,66	10,51	9,90	9,65	9,50	9,27	9,19

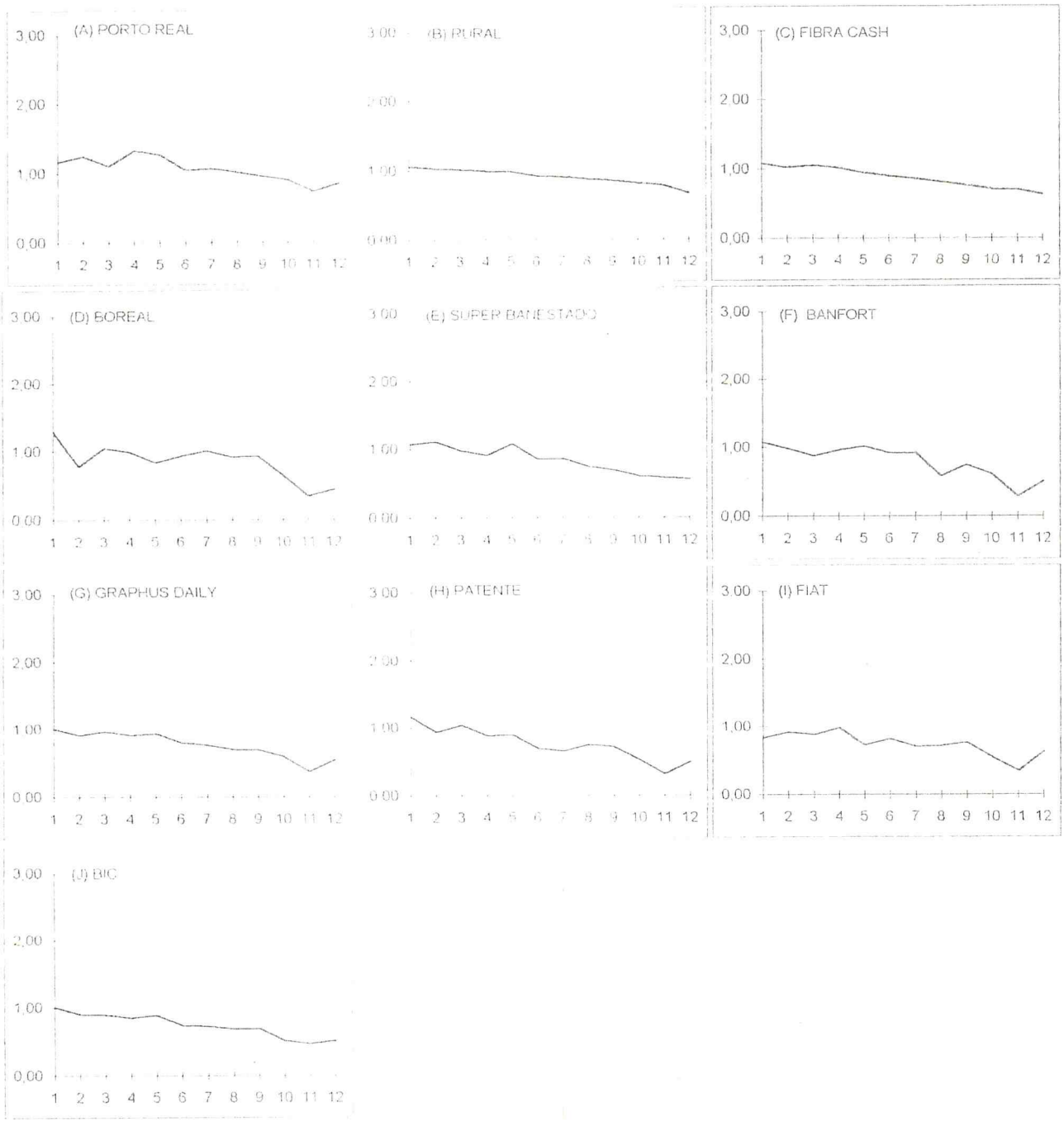

Fonte: Instituições Financeiras via SISBACEN

FUNDOS DE INVESTIMENTO FINANCEIRO - CURTO PRAZO

Carteira Consolidada

Direcionamento das Aplicações (%)

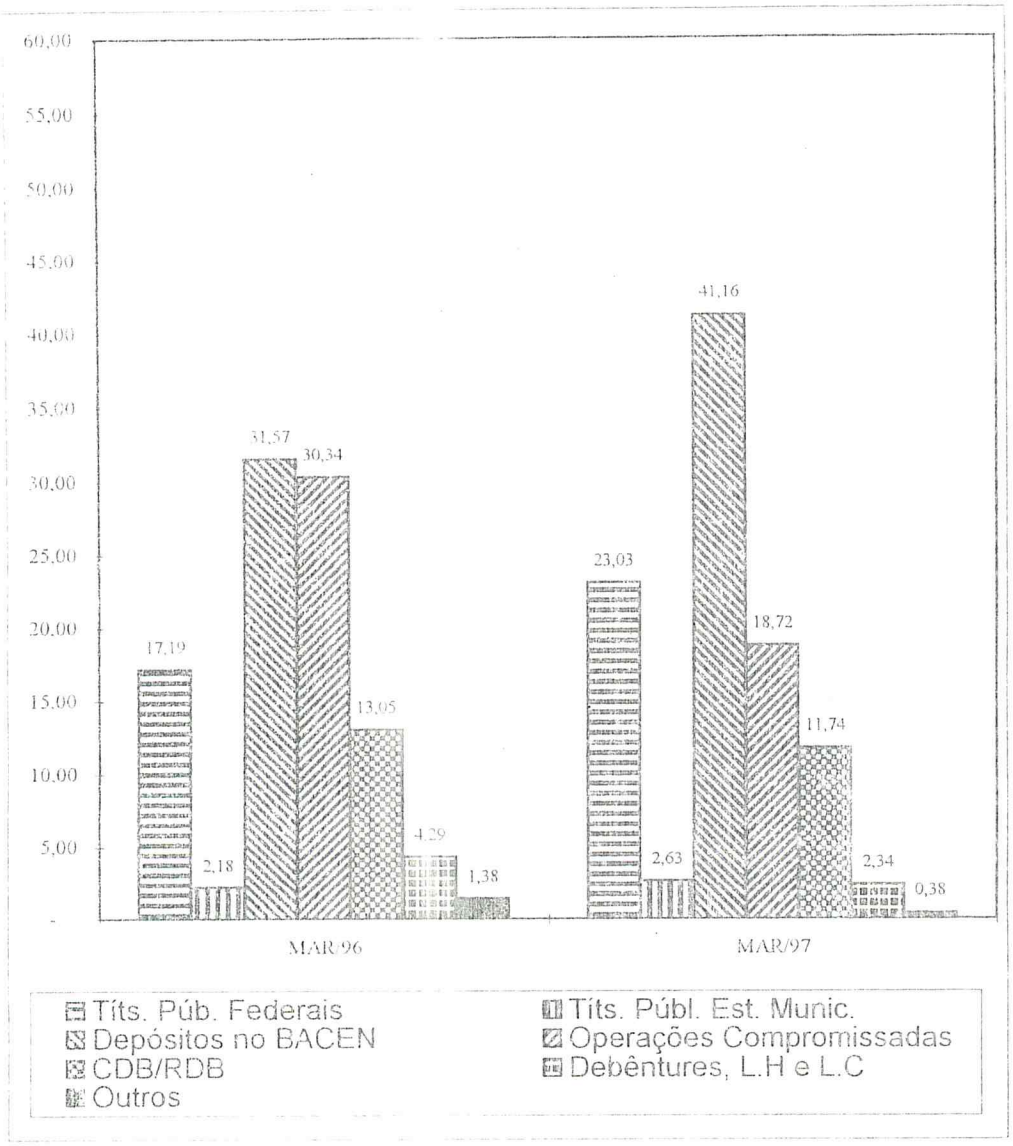

FUNDOS DE INVESTIMENTO FINANCEIRO - CURTO PRAZO

Carteira Consolidada

Direcionamento das Aplicações (%)

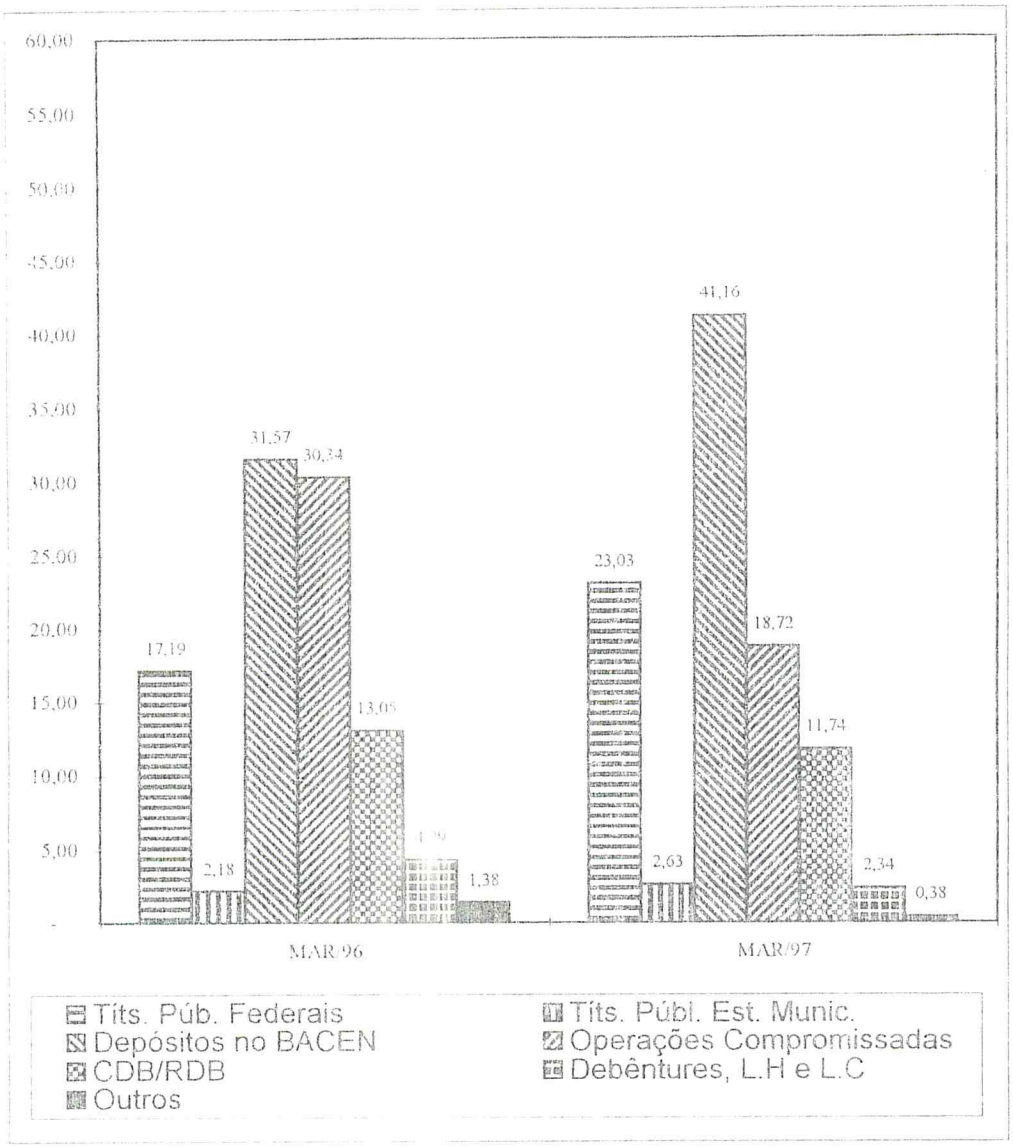

A - FUNDOS DE INVESTIMENTO - RANKING POR MODALIDADE

7 - FUNDOS DE INVESTIMENTO FINANCEIRO - 30 DIAS

7.1 - 10 (DEZ) MAIORES RENTABILIDADES EM 12 MESES (29.03.96 a 31.03.97)

ORDEM	FUNDO		ADMINISTRADOR	TAXA	VALOR	QUANT.	RENTABILIDADE(%)	
	NOME	CGC		ADMIN.	DO PL(1)	COTISTAS	Nominal	Real (2)
1º	Marka 30	00.823.607	Banco Marka S.A.	2,00	10.235,9	297	30,50	19,22
2º	Porto Real FIF30	00.825.129	Banco Porto Real S.A.	0,50	1.147,0	141	25,82	14,95
3º	FIF Crefisul 30	00.817.047	Banco Crefisul S.A.	2,00	1.003,5	98	23,60	13,10
4º	Fonte Cindam 30	00.856.741	Banco Fonte S.A.	2,00	2.541,9	54	23,74	13,05
5º	Opportunity 30	00.799.956	Banco Opportunity	2,00	854,3	29	23,50	12,83
6º	Super Banestado 30	00.823.870	Banestado S.A. CCTVM	3,00	120.037,3	5.485	23,46	12,79
7º	BMD 30 dias	58.803.099	BMD S.A. CCVM	2,00	447,2	192	23,30	12,64
8º	SRL-Private 30	00.356.877	Banco SRL S.A.	3,00	2.703,6	145	22,56	11,98
9º	BBC 30 - Renda Fixa	00.820.736	Banco Brasileiro Comercial S.A.	3,00	161,3	53	22,56	11,97
10º	Rural Maxi 30	00.794.187	Banco Rural S.A.	4,00	9.054,3	20	22,48	11,89

Obs.: A rentabilidade média do segmento no período foi de 20,76%.

7.2 - 10 (DEZ) MAIORES RENTABILIDADES NO MÊS (MAR/97)

ORDEM	FUNDO		ADMINISTRADOR	TAXA	VALOR	QUANT.	RENTABILIDADE(%)	
	NOME	CGC		ADMIN.	DO PL(1)	COTISTAS	Nominal	Real (2)
1º	Primus 30	00.838.159	Primus CVC S.A.	3,00	1.718,8	111	1,79	0,63
2º	Marka 30	00.823.607	Banco Marka S.A.	2,00	10.235,9	297	1,75	0,69
3º	Banfort Top	[illegible].614.338	BANFORT-Banco Fortaleza S.A.	0,00	1.211,0	36	1,67	0,52
4º	FIF Crefisul 30	00.817.047	Banco Crefisul S.A.	2,00	1.003,5	98	1,67	0,51
5º	Banpara FIF 30	00.857.368	Banco do Est. do PA S.A.	1,20	1.385,9	973	1,60	0,45
6º	CCF Investfix	1.115.188	Banco CCF Brasil S.A.	2,00	902,3	26	1,58	0,42
7º	BMD 30 dias	58.803.099	BMD S.A. CCVM	2,00	447,2	192	1,57	0,42
8º	BANDEPE - Fortinvest	00.804.092	Banco do Est. do PE S.A.	1,00	674,0	317	1,55	0,40
9º	BBC - 30 - Renda Fixa	00.820.736	Banco Brasileiro Comercial S.A.	3,00	161,3	53	1,55	0,39
10º	BS 30 II	00.828.936	Banco Bozano, Simonsen S.A.	3,00	26.113,6	1.902	1,54	0,36

Obs.: A rentabilidade média do segmento no mês foi de 1,42%.

7.3 - 10 (DEZ) MAIORES EM VALORES DE PATRIMÔNIO LÍQUIDO (1)

ORDEM	FUNDO		ADMINISTRADOR	TAXA	QUANT.	PATR. LÍQUIDO		RENT. NOMINAL	
	NOME	CGC		ADMIN.	COTISTAS	VALOR	PART.(%)	NO MÊS	12 MESES
1º	BB TOP 30	1.608.574	BB - DTVM S.A.	0,00	2	1.311.731,3	21,13	1,46	(3)
2º	FIF CEF Azul 30 dias	00.834.072	Caixa Econômica Federal	2,00	64.785	982.807,1	15,83	1,47	21,81
3º	Itau FIF 30	00.829.286	Banco Itaú S.A.	0,00	1	583.366,4	9,40	1,57	22,22
4º	FIF Bradesco Renda Fixa 30	00.793.952	Banco Bradesco S.A.	3,00	37.414	427.924,5	6,89	1,38	20,31
5º	Real FIF DI 30	00.813.340	Banco Real de Inv. S.A.	2,00	22.598	333.682,1	5,38	1,40	21,42
6º	BEMGE Fix 30 dias	00.824.718	Banco do Est. de MG S.A.	6,00	185.446	292.706,0	4,72	1,47	18,35
7º	FIF Boston DI 30	00.823.159	Banco Boston S.A.	0,00	2	180.971,0	2,92	1,55	23,24
8º	Unibanco Financeiro DI	1.099.040	Unibanco-União Bcos. Bras. S.A.	0,50	2	146.191,8	2,36	1,56	23,24
9º	Bandeirantes 30	1.137.532	Banco Dei Rey de Inv. S.A.	0,00	2	133.136,5	2,14	1,52	(3)
10º	Bamerindus LXI	1.139.719	Bamerindus DTVM Ltda.	0,00	2	125.050,8	2,01	1,68	(3)
	SOMATÓRIO			-	-	4.517.566,5	72,78	-	-

Obs.: O total do P.L. do segmento, em 31.03.97, era de R$ 6.207.578,0 mil.

7.4 - 10 (DEZ) MAIORES ADMINISTRADORES EM VALORES DE PATRIMÔNIO LÍQUIDO (1)

ORDEM	ADMINISTRADOR		NÚMERO	SOMA DOS P.L.	
	NOME	CGC	DE FUNDOS	VALOR	PART.(%)
1º	BB - DTVM S.A.	30.822.936	1	1.311.731,3	21,13
2º	Caixa Econômica Federal	00.360.305	1	982.807,1	15,83
3º	Banco Itaú S.A.	60.701.190	3	727.270,3	11,72
4º	Banco Bradesco	60.746.948	1	427.924,5	6,89
5º	Banco Real de Investimento S.A.	60.770.336	3	397.158,8	6,40
6º	UNIBANCO-União de Bancos Brasileiros S.A.	33.700.394	5	324.656,4	5,23
7º	Banco do Estado de Minas Gerais S.A.	17.298.092	1	292.706,0	4,72
8º	BANESPA S.A. CCT	61.510.574	2	195.377,4	3,15
9º	Bamerindus DTVM Ltda.	62.062.716	2	183.333,1	2,95
10º	Banco de Boston S.A.	60.394.079	1	180.971,0	2,92
	SOMATÓRIO		20	5.023.983,9	80,93

Fonte: Instituições Financeiras, via SISBACEN

Notas:

(1) PL de 31.03.97, em R$ mil.

(2) Deflator: IGP-M.

(3) Não calculada, tendo em vista que o fundo iniciou atividade após 29/03/96.

A - FUNDOS DE INVESTIMENTOS - RANKING POR MODALIDADE
- FUNDOS DE INVESTIMENTO FINANCEIRO - 30 DIAS
- 10 (DEZ) MAIORES RENTABILIDADES EM 12 MESES (29.03.96 a 31.03.97) - EVOLUÇÃO MENSAL.

meses	A	B	C	D	E	F	G	H	I	J
abr	2,08	2,11	1,62	2,25	2,12	1,98	1,92	1,17	1,87	1,89
mai	2,12	2,07	1,80	1,83	2,06	1,92	1,90	1,82	1,57	1,83
jun	2,02	1,80	1,84	1,19	1,88	1,85	1,83	1,62	1,64	1,80
jul	2,25	2,09	1,92	1,60	1,68	1,88	1,80	1,68	1,52	1,76
ago	2,63	2,12	1,49	2,86	1,69	1,90	1,83	2,38	1,54	1,79
set	2,66	1,92	2,04	2,20	1,62	1,84	1,83	1,99	1,53	1,74
out	1,91	2,02	1,97	0,43	1,65	1,80	1,76	1,33	1,43	1,71
nov	2,39	1,81	1,82	2,11	1,47	1,71	1,72	1,99	1,40	1,65
dez	2,51	1,86	1,86	1,14	2,57	1,73	1,72	1,92	1,43	1,65
jan	2,40	1,92	1,80	2,56	1,52	1,63	1,66	1,50	1,44	1,59
fev	2,22	1,71	1,63	1,83	1,55	1,52	1,59	1,66	3,61	1,53
mar	1,75	1,54	1,67	1,52	1,49	1,52	1,57	1,50	1,55	1,51
12 meses	30,50	25,82	23,80	23,74	23,50	23,46	23,30	22,58	22,56	22,48

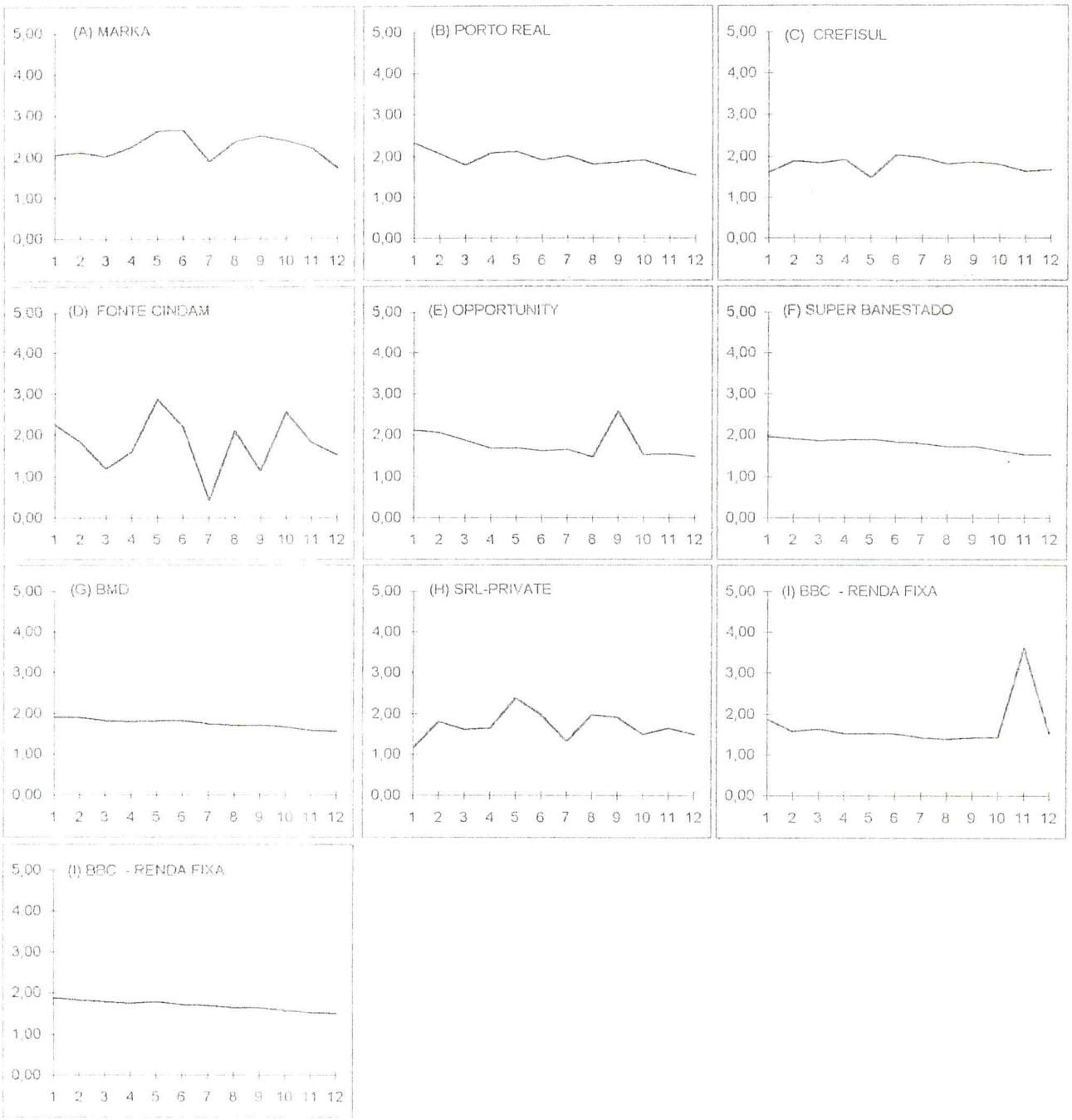

Fonte: Instituições Financeiras via SISBACEN

FUNDOS DE INVESTIMENTO FINANCEIRO - 30 DIAS

Carteira Consolidada

Direcionamento das Aplicações (%)

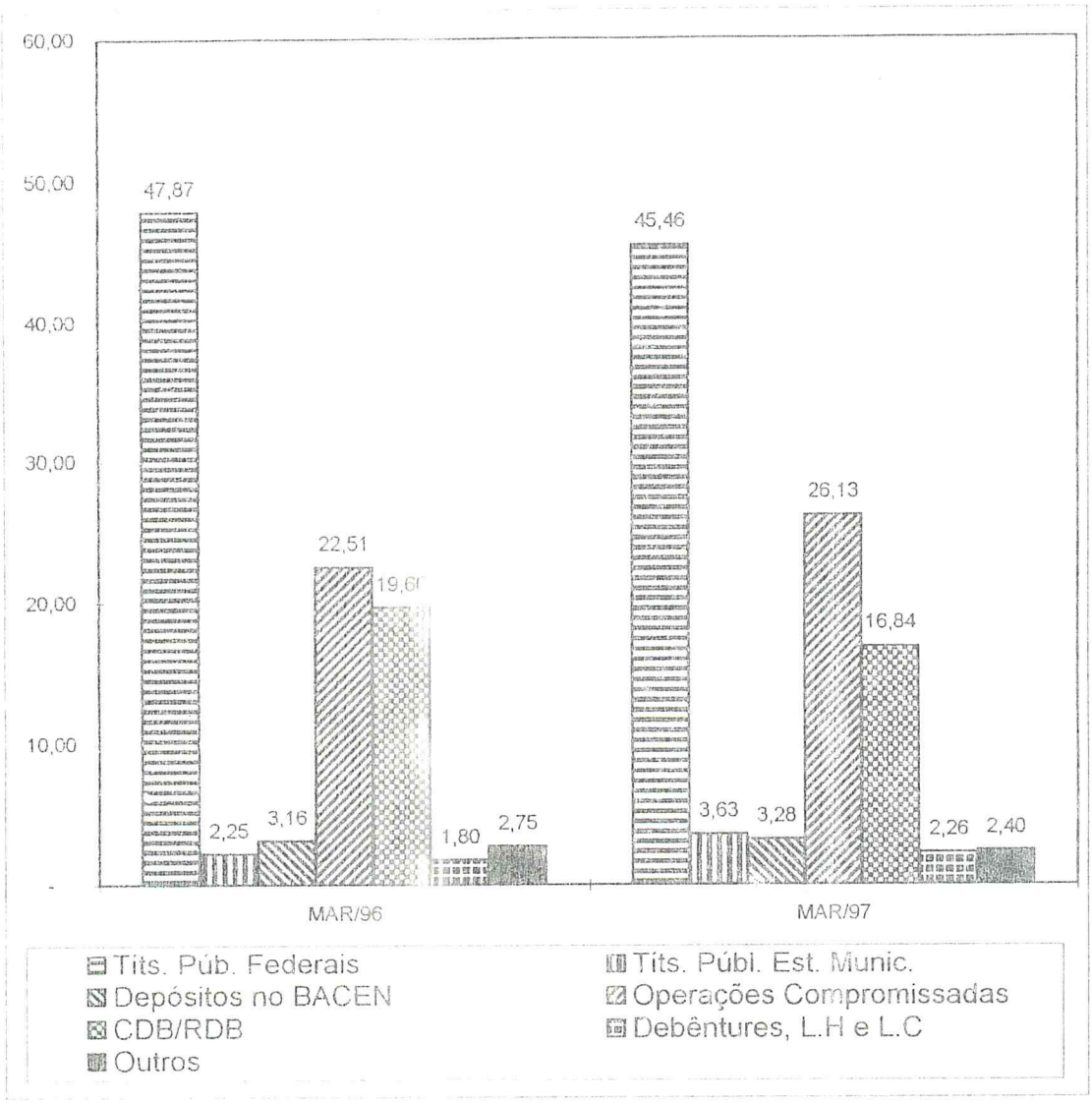

A - FUNDOS DE INVESTIMENTO - RANKING POR MODALIDADE

B - FUNDOS DE INVESTIMENTO FINANCEIRO - 60 DIAS

B.1 - 10 (DEZ) MAIORES RENTABILIDADES EM 12 MESES (29.03.96 a 31.03.97)

ORDEM	FUNDO		ADMINISTRADOR	TAXA	VALOR	QUANT.	RENTABILIDADE(%)	
	NOME	CGC		ADMIN.	DO PL(1)	COTISTAS	Nominal	Real (2)
1º	Sistema Hedge	00.942.702	Banco Sistema S.A.	1,50	6.135,7	32	277,47	244,84
2º	Prosper Linear	97.516.645	Prosper S.A. CVC	4,00	33.566,8	119	48,41	35,58
3º	Sintese Virtual 60	71.741.052	Sintese S.A. CV	3,00	13.718,2	224	47,49	34,74
4º	Dibens Linear	00.826.450	Dibens S.A. DTVM	4,00	15.603,9	47	46,50	32,93
5º	Linear Condor	00.810.712	Linear DTVM S.A.	4,00	35.522,0	309	45,04	32,50
6º	Tendencia Max 60	00.829.581	Tendencia CCTVM Ltda.	3,00	31.551,4	84	40,99	28,80
7º	Marka Derivativos	00.991.660	Banco Marka S.A.	1,00	43.093,5	311	36,73	24,91
8º	FIF SLW 60 II	68.968.643	SLW CVC Ltda.	4,00	2.544,5	85	35,21	23,52
9º	Geral Com. Geral Derivativos	00.974.894	Banco Geral do Comércio S.A.	4,00	28.447,0	403	34,83	23,18
10º	Parana Linear	00.369.890	Parana Banco S.A.	4,00	22.337,0	94	34,74	23,10

Obs.: A rentabilidade média do segmento no período foi de 23,09%.

B.2 - 10 (DEZ) MAIORES RENTABILIDADES NO MÊS (MAR/97)

ORDEM	FUNDO		ADMINISTRADOR	TAXA	VALOR	QUANT.	RENTABILIDADE(%)	
	NOME	CGC		ADMIN.	DO PL(1)	COTISTAS	Nominal	Real (2)
1º	Prosper Linear Gold	1.400.221	Prosper S.A. CVC	4,00	6.280,3	171	15,61	14,29
2º	Linear Tiger	00.802.726	Linear DTVM S.A.	4,00	13.863,6	217	14,40	13,10
3º	CCF Lider	1.112.923	Banco CCF Brasil S.A.	2,00	42.518,1	25	12,36	11,08
4º	Sistema Hedge	00.942.702	Banco Sistema S.A.	1,50	6.135,8	32	10,34	9,09
5º	Linear Condor	00.810.712	Linear DTVM S.A.	4,00	35.522,0	309	8,20	7,04
6º	Prosper Linear	97.516.645	Prosper S.A. CVC	4,00	33.566,8	119	7,55	6,33
7º	Dibens Linear	00.826.450	Dibens S.A. DTVM	4,00	15.603,9	47	6,37	5,16
8º	Linear Derivativos	00.810.709	Linear DTVM S.A.	4,00	41.858,6	246	4,64	3,45
9º	Geral Com. Geral Derivativos	00.974.894	Banco Geral do Comércio S.A.	4,00	28.447,0	403	4,55	3,36
10º	Parana Linear	00.369.890	Paraná Banco S.A.	4,00	22.337,0	94	4,51	3,32

Obs.: A rentabilidade média do segmento no mês foi de 1,65%.

B.3 - 10 (DEZ) MAIORES EM VALORES DE PATRIMÔNIO LÍQUIDO (1)

ORDEM	FUNDO		ADMINISTRADOR	TAXA	QUANT.	PATR. LÍQUIDO		RENT. NOMINAL	
	NOME	CGC		ADMIN.	COTISTAS	VALOR	PART.(%)	NO MÊS	12 MESES
1º	BB-TOP 60	1.608.572	BB - DTVM S.A.	0,00	2	5.863.122,5	5,74	1,73	(3)
2º	Bradesco Empresa DI 60	00.970.059	Banco Bradesco S.A.	1,00	1.476	3.102.475,8	3,04	1,63	24,50
3º	BB-Personal DI	00.913.454	BB - DTVM S.A.	0,10	2	3.059.076,1	2,99	1,65	27,95
4º	BB-Renda Fixa IV	00.822.055	BB - DTVM S.A.	0,10	1	2.848.977,6	2,79	1,80	25,36
5º	Itau FIF 60	00.829.280	Banco Itaú S.A.	1,20	4	2.502.546,4	2,45	1,68	23,43
6º	FIF Master 60 dias DI	1.165.780	Caixa Econômica Federal	0,10	5	2.348.698,6	2,30	1,66	(3)
7º	FIF Boston DI	00.823.157	Banco de Boston S.A.	0,00	18	2.294.722,7	2,24	1,84	24,63
8º	FIF Bradesco R Fixa DI 60	00.793.947	Banco Bradesco S.A.	2,00	67.613	1.875.559,3	1,83	1,62	23,18
9º	FIF Azul 60	68.623.479	Caixa Econômica Federal	1,50	85.022	1.753.663,2	1,72	1,54	23,34
10º	FIF Unibanco DI 60-F	1.099.032	Unibanco-União de Bancos Bras.	0,50	5	1.589.901,3	1,55	1,65	24,99
SOMATÓRIO				-	-	27.236.733,3	26,64	-	-

Obs.: O total do P.L. do segmento, em 31.03.97, era de R$ 102.222.144,0 mil.

B.4 - 10 (DEZ) MAIORES ADMINISTRADORES EM VALORES DE PATRIMÔNIO LÍQUIDO (1)

ORDEM	ADMINISTRADOR		NÚMERO	SOMA DOS P.L.	
	NOME	CGC	DE FUNDOS	VALOR	PART.(%)
1º	BB - DTVM S.A.	30.822.936	17	14.646.181,6	14,33
2º	Banco Bradesco S.A.	60.746.948	16	9.366.665,0	9,16
3º	Banco Itaú S.A.	60.701.190	45	7.941.697,1	7,77
4º	Banco Citibank S.A.	33.479.023	13	5.222.225,5	5,11
5º	Banco Safra S.A.	58.160.789	21	5.141.969,5	5,03
6º	Unibanco-União de Bancos Brasileiros S.A.	33.700.394	56	4.329.233,6	4,24
7º	Caixa Econômica Federal	00.360.305	3	4.272.726,7	4,18
8º	Banco de Boston S.A.	60.394.079	11	3.872.096,7	3,79
9º	Banco CCF Brasil S.A.	33.254.319	28	3.698.353,2	3,62
10º	Indosuez Capital DTVM S.A.	55.230.916	22	3.129.132,1	3,06
SOMATÓRIO			237	61.620.281,0	60,28

Fonte: Instituições Financeiras, via SISBACEN

Notas:

(1) PL de 31.03.97, em R$ mil.

(2) Deflator: IGP-M.

(3) Não calculada, tendo em vista que o fundo iniciou atividade após 29/03/96.

A - FUNDOS DE INVESTIMENTOS - RANKING POR MODALIDADE
- FUNDOS DE INVESTIMENTO FINANCEIRO - 60 DIAS
- 10 (DEZ) MAIORES RENTABILIDADES EM 12 MESES (29.03.96 a 31.03.97) - EVOLUÇÃO MENSAL.

meses	A	B	C	D	E	F	G	H	I	J
abr	38,10	4,28	4,83	2,54	4,00	6,07	2,54	1,46	3,41	4,70
mai	16,01	-0,80	1,42	2,88	-0,29	4,63	2,05	8,73	0,70	0,72
jun	16,78	14,68	5,46	10,73	11,64	-4,95	2,45	2,63	6,98	7,16
jul	7,29	0,62	7,20	2,06	1,86	3,55	2,22	2,70	2,21	1,39
ago	-5,00	4,44	1,75	3,38	3,98	5,11	3,02	2,23	3,03	3,29
set	23,34	5,08	2,59	3,97	4,52	1,66	3,05	1,81	3,10	3,17
out	8,18	-3,41	2,73	-2,19	-4,33	5,45	1,60	1,31	-0,85	-1,24
nov	9,19	0,01	2,70	0,58	-0,43	2,45	3,04	1,72	0,73	0,41
dez	5,65	1,57	1,44	1,52	1,33	4,72	3,03	1,80	1,45	1,76
jan	9,88	1,35	3,68	1,80	1,18	1,24	3,50	2,46	1,10	1,22
fev	6,07	5,92	3,62	4,98	7,02	2,63	3,41	2,26	4,09	3,38
mar	10,34	7,55	2,25	6,37	8,28	2,75	1,81	1,66	4,55	4,51
12 meses	277,47	43,41	47,49	45,50	45,04	40,99	36,73	35,21	34,83	34,74

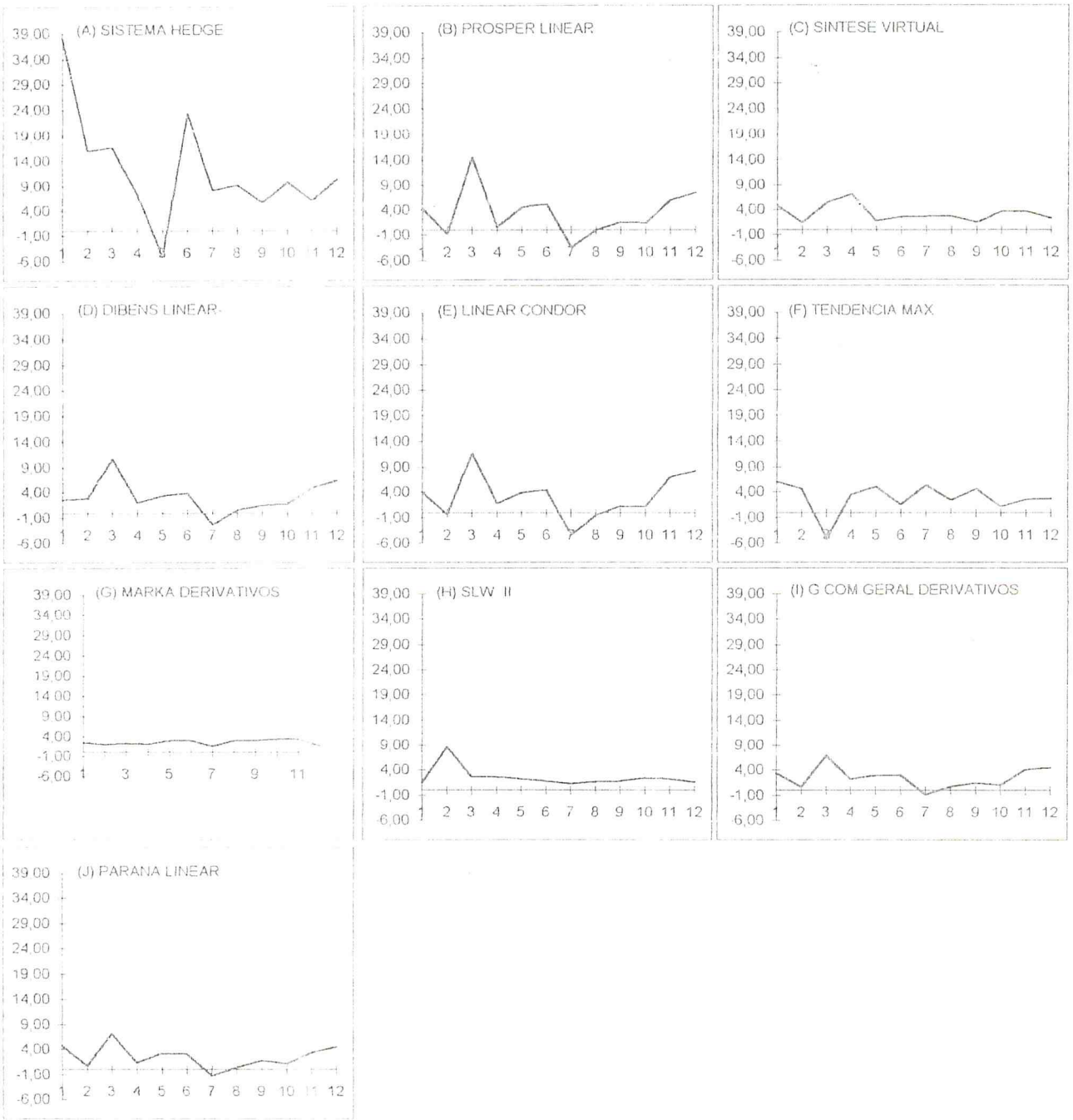

Fonte: Instituições Financeiras via SISBACEN

FUNDOS DE INVESTIMENTO FINANCEIRO - 60 DIAS

Carteira Consolidada

Direcionamento das Aplicações (%)

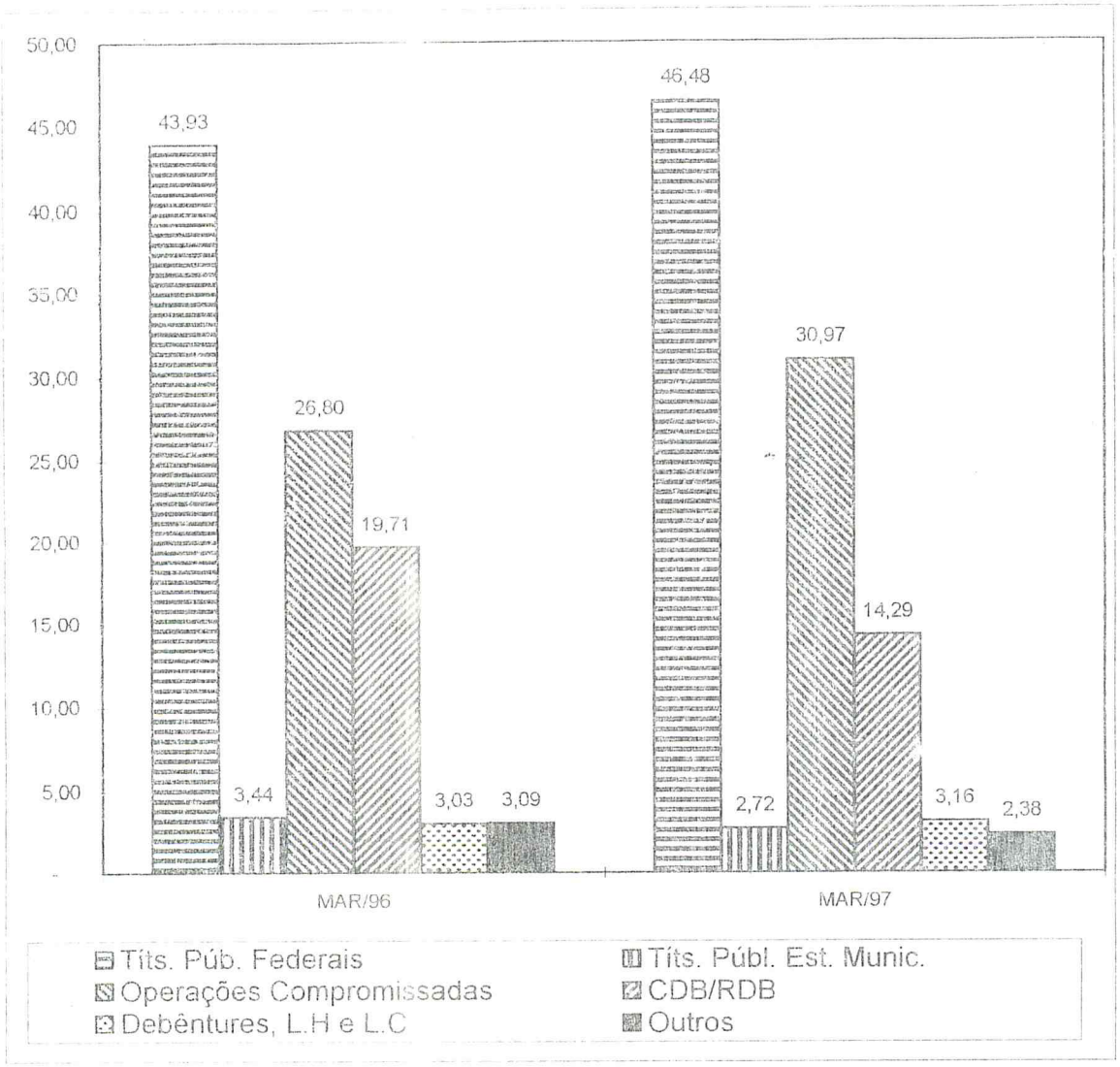

A - FUNDOS DE INVESTIMENTO - RANKING POR MODALIDADE

9 - FUNDOS DE INVESTIMENTO FINANCEIRO - 90 DIAS

9.1 - 10 (DEZ) MAIORES RENTABILIDADES EM 12 MESES (29.03.96 a 31.03.97)

ORDEM	FUNDO		ADMINISTRADOR	TAXA	VALOR	QUANT.	RENTABILIDADE(%)	
	NOME	CGC		ADMIN.	DO PL(1)	COTISTAS	Nominal	Real (2)
1°	FIF Private	00.821.036	Unibanco-União Bcos. Bras. S.A.	0,10	7.809,8	21	26,66	16,71
2°	UBB CONV. - Diamante	00.795.804	Unibanco-União Bcos. Bras. S.A.	0,10	262.886,1	77	25,57	14,71
3°	FIF Assets	00.821.039	Unibanco-União Bcos. Bras. S.A.	0,10	41.635,9	26	25,52	14,67
4°	Credireal - Mix 90 Premium	00.195.613	Banco de Crédito Real de MG S.A.	0,00	5.381,7	54	24,66	13,88
5°	Pontual Commodities Cambial	69.093.854	Continental Banco S.A.	0,50	35.752,0	47	24,61	13,84
6°	Lloyds Leverage DI 90	00.826.384	Banco Lloyds S.A.	1,00	40.426,3	115	24,21	13,48
7°	Noroeste DI 90	67.979.062	Banco Noroeste S.A.	1,50	56.340,0	4.183	21,64	11,13
8°	Basa Invest	00.837.492	Banco da Amazonia S.A.	3,50	3.034,1	4.183	21,19	10,71
9°	Meridional	00.753.857	Banco Meridional do Brasil S.A.	4,00	19.772,5	7.719	19,09	9,52
10°	FIFBANDEPE-Multirenda I	41.033.440	Banco do Estado de PE S.A.	2,50	1.086,6	590	18,29	8,06

Obs.: A rentabilidade média do segmento no período foi de 23,18%.

9.2 - 10 (DEZ) MAIORES RENTABILIDADES NO MÊS (MAR/97)

ORDEM	FUNDO		ADMINISTRADOR	TAXA	VALOR	QUANT.	RENTABILIDADE(%)	
	NOME	CGC		ADMIN.	DO PL(1)	COTISTAS	Nominal	Real (2)
1°	FCL Garantido II	1.480.454	Coinvalores DTVM Ltda.	4,00	1.150,7	22	5,82	4,51
2°	FIF Assets	00.821.039	Unibanco-União Bcos. Bras. S.A.	0,10	41.635,9	26	1,82	0,67
3°	Fidelidade W	1.498.756	Unibanco-União Bcos. Bras. S.A.	0,10	168.229,9	35	1,77	0,61
4°	FIF Private	00.821.036	Unibanco-União Bcos. Bras. S.A.	0,10	7.809,8	21	1,73	0,58
5°	Lloyds Leverage DI 90	00.826.384	Banco Lloyds S.A.	1,00	40.426,3	115	1,70	0,54
6°	UBB CONV. - Diamante	00.795.804	Unibanco-União Bcos. Bras. S.A.	0,10	262.886,1	77	1,67	0,52
7°	Credireal - Mix-90 Premium	00.195.613	Banco de Crédito Real de MG S.A.	0,00	5.381,7	54	1,64	0,48
8°	Pontual Commodities Cambial	69.093.854	Continental Banco S.A.	0,50	35.752,0	47	1,63	0,47
9°	Pactual High Yield 90	1.414.891	Banco Pactual S.A.	1,00	127.550,0	168	1,62	0,47
10°	Noroeste DI 90	67.979.062	Banco Noroeste S.A.	1,50	56.340,0	4.183	1,55	0,38

Obs.: A rentabilidade média do segmento no mês foi de 1,76%.

9.3 - 10 (DEZ) MAIORES EM VALORES DE PATRIMÔNIO LÍQUIDO (1)

ORDEM	FUNDO		ADMINISTRADOR	TAXA	QUANT.	PATR. LÍQUIDO		RENT. NOMINAL	
	NOME	CGC		ADMIN.	COTISTAS	VALOR	PART.(%)	NO MÊS	12 MESES
1°	UBB CONV. - Diamante	00.795.804	Unibanco-União Bcos. Bras. S.A.	0,10	77	262.886,1	16,78	1,68	25,57
2°	BBA CRED.-Hedge	1.012.454	Banco BBA-Creditanstalt S.A.	0,10	3	253.052,3	16,15	1,47	22,70
3°	Fidelidade W	1.498.756	Unibanco-União Bcos. Bras. S.A.	0,10	35	188.230,0	12,01	1,77	(3)
4°	Pactual High Yield 90	1.414.891	Banco Pactual S.A.	1,00	168	127.550,0	8,14	1,63	(3)
5°	Sixty FIF (360)	1.170.961	Banco Gerdau S.A.	0,40	1	81.989,0	5,23	1,60	(3)
6°	SRL Delta-180	1.614.340	Banco SRL S.A.	0,50	8	74.779,2	4,77	1,96	(3)
7°	Interest (120 dias)	00.978.139	Banco Chase Manhattan S.A.	0,35	1	64.678,0	4,13	3,79	3,31
8°	Gerdau-FIF 360	74.876.707	Banco Gerdau S.A.	0,40	1	58.816,8	3,75	1,59	34,14
9°	Noroeste DI 90	67.979.062	Banco Noroeste S.A.	1,50	4.183	56.340,0	3,60	1,55	21,64
10°	Bamerindus CXXX	1.562.582	Bamerindus DTVM Ltda.	1,80	1	44.957,9	2,87	1,79	(3)
	SOMATÓRIO			-	-	1.213.279,3	77,44	-	-

Obs.: O total do P.L. do segmento, em 31.03.97, era de R$ 1.566.683,0 mil.

9.4 - 10 (DEZ) MAIORES ADMINISTRADORES EM VALORES DE PATRIMÔNIO LÍQUIDO (1)

ORDEM	ADMINISTRADOR		NÚMERO	SOMA DOS P.L.	
	NOME	CGC	DE FUNDOS	VALOR	PART.(%)
1°	Unibanco-União de Bancos Brasileiros S.A.	33.700.394	4	500.561,6	31,95
2°	Banco BBA-Creditanstalt S.A.	31.516.193	1	253.052,3	16,15
3°	Banco Pactual S.A.	30.306.294	2	145.747,9	9,30
4°	Banco Gerdau S.A.	00.183.938	2	140.805,8	8,99
5°	Banco Chase Manhattan S.A.	33.172.537	5	100.877,8	6,44
6°	Banco SRL S.A.	59.438.325	1	74.779,2	4,77
7°	Banco Noroeste S.A.	60.700.556	1	56.340,0	3,60
8°	Bamerindus DTVM Ltda.	62.062.716	1	44.958,0	2,87
9°	Continental Banco S.A.	57.561.615	3	43.698,0	2,79
10°	Banco Safra S.A.	56.160.789	3	42.282,3	2,70
	SOMATÓRIO		23	1.403.102,9	89,55

Fonte: Instituições Financeiras, via SISBACEN

Notas:

(1) PL de 31.03.97, em R$ mil.

(2) Deflator: IGP-M.

(3) Não calculada, tendo em vista que o fundo iniciou atividade após 29/03/96.

A - FUNDOS DE INVESTIMENTOS - RANKING POR MODALIDADE
- FUNDOS DE INVESTIMENTO FINANCEIRO - 90 DIAS
- 10 (DEZ) MAIORES RENTABILIDADES EM 12 MESES (29.03.96 a 31.03.97) - EVOLUÇÃO MENSAL.

meses	A	B	C	D	E	F	G	H	I	J
abr	2,15	2,03	2,10	2,05	2,05	1,96	2,02	1,94	1,75	1,67
mai	2,15	2,15	2,06	1,99	1,99	1,94	1,91	1,64	1,65	1,54
jun	2,09	2,02	1,95	1,96	1,96	1,89	1,86	1,69	1,68	1,48
jul	2,11	2,01	2,05	1,91	1,91	1,85	1,82	1,68	1,55	1,43
ago	2,09	2,15	2,03	1,95	1,95	1,82	1,83	1,67	1,61	1,54
set	2,03	1,92	1,90	1,89	1,89	1,82	1,65	1,65	1,55	1,35
out	1,98	1,89	1,90	1,85	1,85	1,88	1,48	1,59	1,51	1,24
nov	1,91	1,84	1,79	1,80	1,80	1,79	1,39	1,52	1,46	1,28
dez	1,93	1,81	1,80	1,79	1,78	1,80	1,23	1,53	1,45	1,24
jan	1,93	1,83	1,78	1,73	1,73	1,70	1,44	1,55	1,37	1,38
fev	1,75	1,66	1,75	1,67	1,66	1,73	1,56	1,45	1,36	1,36
mar	1,73	1,67	1,82	1,64	1,63	1,70	1,55	1,47	1,33	1,40
12 meses	26,65	25,57	25,52	24,66	24,61	24,21	21,64	21,19	19,88	18,28

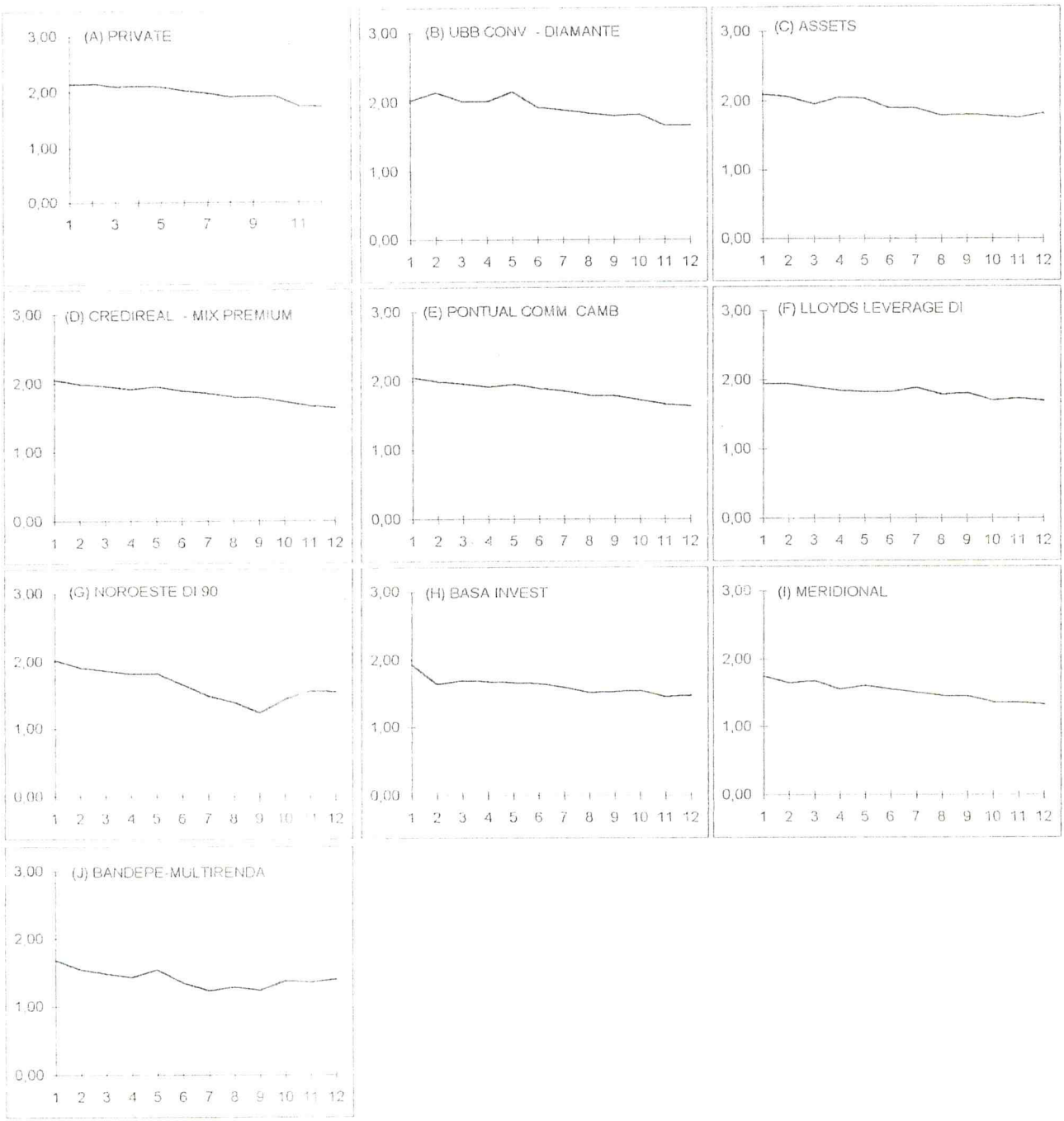

Fonte: Instituições Financeiras via SISBACEN

FUNDOS DE INVESTIMENTO FINANCEIRO - 90 DIAS

Carteira Consolidada

Direcionamento das Aplicações (%)

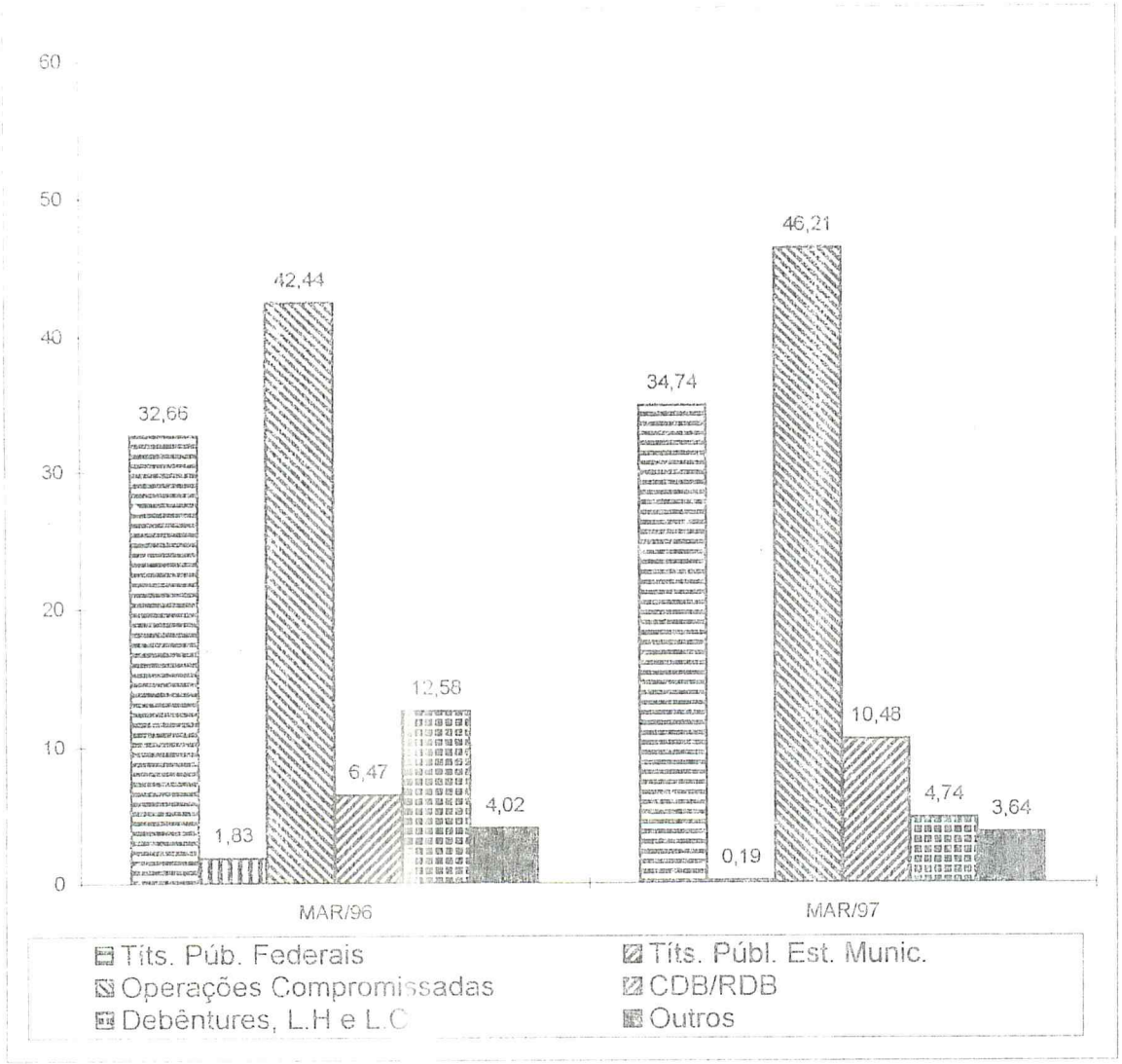

B - FUNDOS DE INVESTIMENTO - RANKING POR MODALIDADE MAIORES ADMINISTRADORES

1 - FUNDOS DE INVESTIMENTO ESTRANGEIROS (1)

10 (DEZ) MAIORES ADMINISTRADORES EM VALOR DE PL (2)

TOTAL DO PL NA INDUSTRIA: 5.660.000,0

ORDEM	ADMINISTRADOR		NÚMERO DE	SOMATÓRIO	PART.(%)
	NOME	CGC	FUNDOS	DOS PL	S/TOTAL
1º	Banco de Inv. Garantia S.A.	33.987.793	8	732.519,2	12,94
2º	Banco BBA-Creditanstalt S.A.	31.516.198	3	598.329,2	10,57
3º	Banco CCF Brasil S.A.	33.254.319	7	403.183,4	7,12
4º	Geral do Comer.S.A. CCVM	49.474.463	2	336.415,0	5,94
5º	Itau Bankers Trust BI S.A.	61.033.106	3	321.372,4	5,68
6º	ING Bank N.V.	49.336.860	2	321.348,3	5,68
7º	Banco Icatu S.A.	31.265.903	8	306.559,1	5,42
8º	Matrix S.A. DTVM	33.987.231	5	261.760,1	4,62
9º	Banco Pactual S.A.	30.306.294	7	250.508,1	4,43
10º	Indosuez Capital DTVM S.A.	55.230.916	7	250.446,1	4,42
	SOMATÓRIO		52	3.782.441,2	66,83

Fonte: Instituições financeiras, via SISBACEN.

(1) Considerando os Fundos de Conversão, Investimento Cap.Est. e Renda Fixa - Cap. Est.

(2) PL de 31.03.97, em R$ mil.

2 - FUNDOS DE INVESTIMENTO NACIONAIS (1)

10 (DEZ) MAIORES ADMINISTRADORES EM VALOR DE PL (2)

TOTAL DO PL NA INDUSTRIA: 127.081.787,0

ORDEM	ADMINISTRADOR		NÚMERO DE	SOMATÓRIO	PART.(%)
	NOME	CGC	FUNDOS	DOS PL	S/TOTAL
1º	BB - DTVM S.A.	30.822.936	27	19.233.865,9	15,14
2º	Banco Bradesco	60.746.948	23	11.441.282,6	9,00
3º	Banco Itau S.A.	60.701.190	61	10.833.641,0	8,52
4º	Caixa Econômica Federal	00.360.305	6	6.031.918,1	4,75
5º	Unibanco-União Bancos Bras. S.A	33.700.394	77	5.659.154,6	4,45
6º	Banco Citibank S.A.	33.479.023	20	5.544.890,5	4,36
7º	Banco Safra S.A.	58.160.789	28	5.216.281,7	4,10
8º	Banco de Boston S.A.	60.394.079	18	4.318.017,5	3,40
9º	Banco CCF Brasil S.A.	33.254.319	32	3.704.964,0	2,92
10º	Banco Real de Inv. S.A.	60.770.336	21	3.391.887,5	2,67
	SOMATÓRIO		313	75.375.903,4	59,31

Fonte: Instituições financeiras, via SISBACEN.

(1) Considerando os Fundos de Ações, Ações-Cart.Livre e os FIF (curto prazo, 30, 60 e 90 dias).

(2) PL de 31.03.97, em R$ mil.

FUNDOS DE INVESTIMENTO, CDB E POUPANÇA

- EVOLUÇÃO DOS SALDOS/PL E RENDIMENTOS - ÚLTIMOS 12 (DOZE) MESES

Valores em R$ milhões

Modalidade	PL/Saldo			Rendimentos (%)	
	29.03.96 (A)	31.03.97 (B)	Evol. (%) (B)/(A)	Nominal	Real (1)
Fundos de Ações	1.069,0	1.657,0	55,00	48,28	35,47
Fundos de Ações - CL	1.466,0	7.112,0	385,13	53,20	39,96
FIF - CP	16.071,0	8.318,0	(48,24)	6,95	(2,29)
FIF - 30 dias	2.993,0	6.208,0	107,42	20,76	10,32
FIF - 60 dias	55.816,0	102.222,0	83,14	23,09	12,45
FIF - 90 dias	1.391,0	1.567,0	12,65	23,18	12,53
CDB Pré (2)	82.135,0	74.431,0	(9,38)	23,90	13,19
CDB Pos (2)	3.515,0	3.616,0	2,87	23,08	12,44
Cad. Poupança (3)	64.757,0	79.364,0	22,56	15,21	5,25
BB-Ext. Mercado	4.712,0	8.385,0	77,95	23,67	12,98
Fdo Inv. Cap. Estrangeiro	269,0	255,0	(5,20)	48,93	36,06
Fdo Conv. Cap. Estrangeiro	66,0	178,0	169,70	44,30	31,83
Fdo Renda Fixa Cap. Estrangeiro	4.208,0	5.229,0	24,26	14,81	4,89

- EVOLUÇÃO DOS SALDOS/PL E RENDIMENTOS - NO MÊS (MAR/97)

Valores em R$ milhões

Modalidade	PL/Saldo			Rendimentos (%)	
	28.02.97 (A)	31.03.07 (B)	Evol. (%) (B)/(A)	Nominal	Real (1)
Fundos de Ações	1.519,0	1.657,0	9,08	1,65	0,49
Fundos de Ações - CL	6.060,0	7.112,0	17,36	3,13	1,96
FIF - CP	10.119,0	8.318,0	(17,80)	0,38	(0,76)
FIF - 30 dias	6.094,0	6.208,0	1,87	1,42	0,27
FIF - 60 dias	100.868,0	102.222,0	1,34	1,65	0,49
FIF - 90 dias	1.544,0	1.567,0	1,49	1,76	0,60
CDB Pré (2)	74.418,0	74.431,0	0,02	1,53	0,38
CDB Pos (2)	3.657,0	3.616,0	(1,12)	1,57	0,42
Cad. Poupança (3)	78.053,0	79.364,0	1,68	1,13	(0,02)
BB-Ext. Mercado	8.513,0	8.385,0	(1,50)	1,53	0,38
Fdo Inv. Cap. Estrangeiro	256,0	255,0	(0,39)	0,98	(0,17)
Fdo Conv. Cap. Estrangeiro	177,0	178,0	0,56	1,11	(0,04)
Fdo Renda Fixa Cap. Estrangeiro	5.187,0	5.229,0	0,81	1,32	0,17

Fonte: Instituições financeiras via SISBACEN

Notas: (1) Deflator: IGP-M

(2) CDB: rentabilidade média das emissões observadas no primeiro dia útil do mês; CDB pos: indexador TR. Os fundos de investimento são detentores de parcela do saldo apurado para os CDB.

(3) Depósitos de poupança com aniversário no dia 1º (maior concentração).

DEASF/DIAFI

FUNDOS DE INVESTIMENTOS - PATRIMÔNIO LÍQUIDO

(R$ Milhões)

Período	Ações	Ações-CL	FIF-CP	FIF-30	FIF-60	FIF-90	FRF-C.Estrang.	F.Ext. Mercado	Total	P.I.Tot./PIB
1995- Dez	965	1033	13185	1864	47418	1763	3941	3628	73797	10,6
1996- Jan	1085	1441	14958	2339	51622	1679	4037	4361	81522	11,6
Fev	1101	1539	15785	2706	53228	1475	4119	4733	84686	12,4
Mar	1068	1485	16371	2853	55815	1391	4207	4712	87723	12,4
Abr	1063	1492	16543	3329	57798	1311	4293	5598	91427	12,8
Mai	1122	1750	16921	3634	60875	971	4367	6950	96590	13,2
Jun	1168	2069	17534	3903	63275	938	4434	6878	100199	13,6
Jul	1187	2082	18082	4139	65612	905	4522	6029	102558	13,7
Ago	1183	2360	18889	4256	67237	1118	4598	6539	106180	14,1
Set	1101	3292	19385	4420	69813	1126	4664	7003	110804	14,6
Out	1049	3509	19743	4512	71703	1127	4743	7733	114119	15,0
Nov	1039	3805	21505	4670	74720	1268	5068	8573	120648	15,8
Dez [1/]	1081	4096	22395	4876	80194	1397	5168	7304	126511	16,1
Variação (%)										
No ano de 1996	12,02	296,52	69,85	161,59	69,12	(20,76)	31,13	101,32	71,43	
No 4º trim. de 1996	(1,82)	24,42	15,53	10,32	14,87	24,07	10,81	4,30	14,18	

[1/] Posição até o dia 30.

DEASF/DIAFI

FUNDOS DE INVESTIMENTOS - CAPTAÇÃO LÍQUIDA

(R$ Milhõe

Período	Ações	Ações-CL	FIF-CP	FIF-30	FIF-60	FIF-90	FRF-C.Estranj.	F.Ext. Mercado	Total
1995- Dez	(21)	(5)	2.509	795	484	(345)	(7)	1.767	5.177
1996- Jan	(7)	257	1.630	479	1.601	(127)	(1)	632	4.464
Fev	25	107	718	265	591	(120)	4	276	1.866
Mar	(16)	(38)	586	232	950	(112)	2	(120)	1.484
Abr	(16)	254	276	359	1.249	(111)	3	784	2.798
Mai	19	67	254	230	1.740	22	-	1.240	3.572
Jun	1	84	473	208	1.264	(47)	-	(201)	1.782
Jul	32	103	412	168	1.137	(51)	-	(966)	835
Ago	(11)	250	683	50	753	91	(20)	392	2.188
Set	(87)	807	371	91	1.570	(11)	(2)	344	3.083
Out	(76)	225	238	20	727	(17)	(2)	596	1.711
Nov	(20)	231	1.660	86	1.715	147	258	702	4.779
Dez[1/]	(10)	216	843	144	4.219	106	-	(1.401)	4.117
Acum.em 1996	(159)	2563	8144	2332	17516	(219)	242	2278	32679
Acum. 4º trim. 199	(106)	672	2741	250	6661	236	256	-103	10607

[1/] Posição até o dia 30.

DEASF/DIAFI

FUNDOS DE INVESTIMENTOS - RENDIMENTOS MÉDIOS NOMINAIS

Período	Ações	Ações-CL	FIF-CP	FIF-30	FIF-60	FIF-90	FRF-C.Estrang.	F.Ext. Mercado
1995- Dez	(2,25)	(0,81)	1,21	2,41	2,56	2,41	2,15	2,61
1996- Jan	13,50	14,20	1,16	2,34	2,50	2,27	2,27	2,45
Fev	(0,92)	0,21	1,02	2,09	2,23	2,08	1,82	2,27
Mar	(1,26)	(1,53)	0,89	1,96	2,13	1,95	1,43	2,11
Abr	0,99	2,92	0,80	1,82	1,97	1,77	1,79	1,98
Mai	5,95	8,74	0,79	1,80	2,01	1,92	1,64	1,98
Jun	5,09	3,82	0,74	1,71	1,90	1,86	1,27	1,87
Jul	(1,04)	2,40	0,69	1,73	1,88	1,86	1,77	1,84
Ago	0,65	1,68	0,66	1,74	1,96	1,89	1,31	1,88
Set	1,65	3,62	0,63	1,68	1,82	1,85	1,35	1,82
Out	1,70	0,09	0,55	1,70	1,80	1,83	1,68	1,77
Nov	0,86	1,97	0,42	1,60	1,65	1,74	1,34	1,77
Dez[1/]	4,40	2,80	0,40	1,50	1,61	1,68	1,49	1,61
Acum. em 1996	35,37	49,72	8,75	24,18	26,51	25,51	21,08	26,30
Selic [2/]	27,29	27,29	27,29	27,29	27,29	27,29	27,29	27,29

[1/] Posição até o dia 30.

[2/] Taxa acumulada no ano de 1996 (até o dia 30/12), nas operações de financiamento, entre instituições financeiras, lastreadas em títulos públicos federais.

SF/DIAFI

Fundos de Investimento Financeiro - (FIF) - Taxas de Administração

(%) a.a.

o	Inst. Priv. Nacionais			Inst. Part. Controle Estrageiro			Instituições Federais			Instituições Estaduais			Todas Instituições		
	Máxima	Mínima	Média	Máxima	Mínima	Média	Máxima	Mínima	Média	Máxima	Mínima	Média	Máxima	Mínima	Média
P	13,10	4,00	6,72	7,50	4,00	7,40	8,00	6,00	6,52	12,00	3,00	6,67	13,10	3,00	6,65
0	4,00	1,70	2,68	5,00	4,00	4,76	4,00	2,00	3,18	6,00	1,35	4,02	6,00	1,35	3,10
0	8,00	0,00	2,11	7,50	0,50	2,04	6,00	1,00	1,61	3,00	0,01	4,92	8,00	0,00	2,07

: - A taxa média obtida é a taxa média ponderada;
- Trata-se de amostra constituída por instituições abertas ao público em geral, isto é, instituições que ofereçem seus respectivos produtos sem nenhum aspecto discriminatório;
- Os fundos foram relacionados desprezando-se aqueles que apresentavam nº de quotistas menor que 100, e/ou patrimônio líquido inferior a R$ 1,0 milhão.
- Total de fundos na data considerada (29.11.96): 1057;
- Número de fundos componentes da amostra, em questão: 189;
- Número de fundos com quotista único: 228;
- Número de fundos com menos de 100 quotistas: 424.

DEASF/DIAFI

FUNDOS, CDB e POUPANÇA

Evolução dos Saldos /PL e Rendimentos no Ano de 1996

Valores em R$ milhões

Modalidade	PL/Saldo			Rendimento (%)	
	29.12.95 (A)	30.12.96 (B)	Evol. (%) (B)/(A)	Nominal	Real (1)
F. Ações	966	1.071	10,87	35,37	23,98
F. Ações CL	1.034	4.096	296,13	49,72	37,12
FIF CP	13.185	22.395	69,85	8,75	-0,40
FIF 30 dias	1.864	4.876	161,59	24,18	13,73
FIF 60 dias	47.418	80.194	69,12	26,51	15,86
FIF 90 dias	1.763	1.391	-21,10	25,51	14,95
CDB Pré	80.646	83.280	3,27	25,99	15,39
CDB Pos	3.578	3.344	-6,54	14,00	4,41
Cad.Poupança	63.635	72.121	13,34	16,34 (2)	6,55
BB-Ext.Merc.	3.628	7.304	101,32	26,30	15,67
F.Inv.Cap.Est.	264	234	-11,36	40,14	28,35
F.Conv.Cap Est.	59	150	154,24	39,13	27,42
F.R.Fixa Cap. Est.	3.942	5.168	31,10	21,08	10,89

Fonte: Instituições financeiras, via SISBACEN

Notas: (1) Deflator. IGP-M

(2) Cadernetas de poupança com aniversário no dia 1º.